

**Муниципальное автономное дошкольное образовательное учреждение
города Нижневартовска детский сад № 52 «Самолётик»**



Рассмотрен на заседании
педагогического совета № 4 от
31.08.2018г.

Заведующий МАДОУ города
Нижневартовска ДС № 52

С. В. Базюк С. В. Базюк

Приказ от 31.08.2018 г. №266

**Рабочая учебная программа
по реализации основной общеобразовательной программы
дошкольного образования группы общеразвивающей направленности
для детей дошкольного возраста от 1,5 до 3 лет №1
МАДОУ города Нижневартовска ДС №52 «Самолётик»
на 2018-2019 учебный год**

Воспитатель: Угрюмова О.В.

г. Нижневартовск 2019

№	Содержание	Номер страницы
I. ЦЕЛЕВОЙ РАЗДЕЛ		
1.1.	Пояснительная записка	3
1.1.1.	Цели и задачи Программы	4
1.1.2.	Принципы и подходы к формированию Программы	5
1.2.	Планируемые результаты	8
1.2.1.	Целевые ориентиры в дошкольном возрасте	10
1.3	Развивающее оценивание качества образовательной деятельности по Программе	10
1.4	Характеристика особенностей развития детей младшего возраста	11
II. СОДЕРЖАТЕЛЬНЫЙ РАЗДЕЛ		
2.1	Описание образовательной деятельности в соответствии с направлениями развития ребёнка, представленными в 5 образовательных областях	12
2.1.1	<i>Социально – коммуникативное развитие:</i> Развитие социальных представлений о мире людей, нормах взаимоотношений со взрослыми и сверстниками, эмоций и самосознания Развитие игровой деятельности Ребёнок осваивает опыт безопасного поведения в окружающем мире Развиваем ценностное отношение к труду	12
2.1.2	<i>Познавательное развитие:</i> Развитие элементарных математических представлений Развитие кругозора и познавательно – исследовательской деятельности в природе Развитие сенсорной культуры	17
2.1.3	<i>Речевое развитие:</i> Развитие речи Ребёнок в мире художественной литературы	22
2.1.4	<i>Художественное - эстетическое развитие:</i> Приобщаем к музыкальному искусству и развиваем музыкально-художественную деятельность Приобщаем к изобразительному искусству и развиваем детское художественное творчество	26
2.1.5	<i>Физическое развитие</i> Растим детей активными, ловкими, жизнерадостными Приобщаем к здоровому образу жизни, укрепляем физическое и физическое здоровье ребёнка <i>Часть, формируемая участниками образовательных отношений</i> <ul style="list-style-type: none"> • «Обучение плаванию» 	31
2.2	<i>Взаимодействие взрослых с детьми</i>	37

2.3	Взаимодействие педагогического коллектива с семьями дошкольников <i>(Особенности традиционных, событий, праздников, мероприятий)</i>	38
III ОРГАНИЗАЦИОННЫЙ РАЗДЕЛ		
3.1	Психолого-педагогические условия, обеспечивающие развитие ребенка	43
3.2	Организация развивающей предметно-пространственной среды	43
3.3	Материально-техническое обеспечение Программы	48
3.4	<i>Режим дня и распорядок</i> Годовой календарный график Учебный план Сетка непосредственно-образовательной деятельности Режим дня	50
3.5	Особенности образовательной деятельности разных видов и культурных практик	67
3.6	Перечень нормативных и нормативно-методических документов	71
3.7	Перечень литературных источников	73
3.8.	Методическое обеспечение программы	75
IV ПРИЛОЖЕНИЕ		
4.1	Педагогическая диагностика	84
4.2.	Детское портфолио	87
4.3	Карты развития ребенка	93
4.4	План взаимодействия взрослых с детьми	95
4.5	План взаимодействия педагогического коллектива с семьями дошкольников	97
4.6	Планирование особенностей традиционных событий, праздников, мероприятий.	100
4.7	Социально - коммуникативное развитие	
4.8	Познавательное развитие	
4.9	Речевое развитие	
4.10	Художественно-эстетическое развитие	
4.11	Физическое развитие	

I. ЦЕЛЕВОЙ РАЗДЕЛ

1.1. Пояснительная записка

Согласно Федеральному закону «Об образовании в Российской Федерации» от 29 декабря 2012г. №273-ФЗ (далее – Федеральный закон «Об образовании в Российской Федерации») дошкольное образование является уровнем общего образования наряду с начальным общим, основным общим и средним общим образованием.

Именно в дошкольном детстве закладываются ценностные установки развития личности ребенка, основы его идентичности, отношения к миру, обществу, семье и самому себе.

Поэтому миссия дошкольного образования – сохранение уникальности и самоценности дошкольного детства как отправной точки включения и дальнейшего овладения разнообразными формами жизнедеятельности в быстро изменяющемся мире, содействие развитию различных форм активности ребенка, передача общественных норм и ценностей, способствующих позитивной социализации в поликультурном многонациональном обществе.

Задача приобщения детей к жизни в современном социальном пространстве требует обновления не только *содержания* дошкольного образования, но и *способов* взаимодействия между детьми и взрослыми, формирования базового доверия ребенка к миру, комфортного и безопасного образа жизни.

С учетом культурно-исторических особенностей современного общества, вызовов неопределенности и сложности изменяющегося мира в соответствии с:

Федеральным законом «Об образовании в Российской Федерации» от 29 декабря 2012г. №273-ФЗ;

Федеральным государственным образовательным стандартом дошкольного образования (далее – ФГОС ДО);

Примерной основной образовательной программой дошкольного образования, одобренная решением федерального учебно-методического объединения по общему образованию (протокол от 28 мая 2018 г. № 4) (далее – Программа);

Примерной основной образовательной программой МАДОУ города Нижневартовска ДОУ №52 "Самолётик" с учетом утвержденного программного - методического комплекса ДОУ была разработана примерная рабочая учебная программа группы общеразвивающей направленности для детей от 1,5 до 3 лет по реализации примерной МАДОУ города Нижневартовска ДОУ №52 "Самолётик" на 2018-2019 учебный год (далее Программа).

Программа является документом, с учетом которого осуществляется образовательная деятельность в группе общеразвивающей направленности для детей от 1,5 до 3 лет.

Программа направлена на создание социальной ситуации развития дошкольников, социальных и материальных условий, открывающих возможности позитивной социализации ребенка, формирования у него доверия к миру, к людям и к себе, его личностного и познавательного развития, развития инициативы и творческих способностей посредством культуросообразных и возрастосообразных видов деятельности в сотрудничестве со взрослыми и другими детьми, а также на обеспечение здоровья и безопасности детей.

Социальная ситуация развития определяется местом ребенка в обществе; общественными требованиями и ожиданиями относительно возрастных норм поведения детей, соответствующими исторически сложившемуся образу детства; интересами самого ребенка, характером и содержанием его активности.

Формируемая социальная ситуация развития выступает как источник социализации и развития личности ребенка, определяет уклад жизнедеятельности дошкольника, включая формы и содержание общения и совместной деятельности ребенка в семье и в образовательной организации.

Программа - нормативный документ МАДОУ города Нижневартовска ДС №52 «Самолётик», характеризующий систему организации образовательной деятельности педагога, основывающийся на ФГОС дошкольного образования, образовательные области, основную образовательную программу.

Программа - индивидуальный инструмент педагога, в котором определены наиболее оптимальные и эффективные для определенной группы детей содержание, формы, методы и приемы организации образовательного процесса с целью получения результата, соответствующего требованиям федерального государственного образовательного стандарта дошкольного образования. Учебная программа, представляющая информацию о содержании основной образовательной программы, является одним из источников оценки качества педагогической деятельности специалиста в области образования. Учебная программа разработана на переходный период в условиях введения ФГОС дошкольного образования до утверждения Примерной основной образовательной программы дошкольного образования.

Содержание Программы включает совокупность образовательных областей, которые обеспечивают социальную ситуацию развития личности ребенка.

Программа состоит из обязательной части и части, формируемой участниками образовательных отношений. Обе части являются взаимодополняющими и необходимыми с точки зрения реализации требований Стандарта. Объем обязательной части Программы рекомендуется не менее 60% от ее общего объема; части, формируемой участниками образовательных отношений, не более 40%.

1.1.1. Цели и задачи реализации программы

Целью Программы является проектирование социальных ситуаций развития ребенка и развивающей предметно-пространственной среды, обеспечивающих позитивную социализацию, мотивацию и поддержку индивидуальности детей через общение, игру, познавательно-исследовательскую деятельность и другие формы активности.

Программа, в соответствии с Федеральным законом «Об образовании в Российской Федерации», содействует взаимопониманию и сотрудничеству между людьми, учитывает разнообразие мировоззренческих подходов, способствует реализации права детей дошкольного возраста на свободный выбор мнений и убеждений, обеспечивает развитие способностей каждого ребенка, формирование и развитие личности ребенка в соответствии с принятыми в семье и обществе духовно-нравственными и социокультурными ценностями в целях интеллектуального, духовно-нравственного, творческого и физического развития человека, удовлетворения его образовательных потребностей и интересов.

Задачи Программы:

 охрана и укрепление физического и психического здоровья детей, в том числе их эмоционального благополучия;

- ✚ обеспечение равных возможностей для полноценного развития каждого ребенка в период дошкольного детства независимо от места проживания, пола, нации, языка, социального статуса;
- ✚ создание благоприятных условий развития детей в соответствии с их возрастными и индивидуальными особенностями, развитие способностей и творческого потенциала каждого ребенка как субъекта отношений с другими детьми, взрослыми и миром;
- ✚ объединение обучения и воспитания в целостный образовательный процесс на основе духовно-нравственных и социокультурных ценностей, принятых в обществе правил и норм поведения в интересах человека, семьи, общества;
- ✚ формирование общей культуры личности детей, развитие их социальных, нравственных, эстетических, интеллектуальных, физических качеств, инициативности, самостоятельности и ответственности ребенка, формирование предпосылок учебной деятельности;
- ✚ формирование социокультурной среды, соответствующей возрастным и индивидуальным особенностям детей;
- ✚ обеспечение психолого-педагогической поддержки семьи и повышение компетентности родителей (законных представителей) в вопросах развития и образования, охраны и укрепления здоровья детей;
- ✚ обеспечение преемственности целей, задач и содержания дошкольного общего и начального общего образования.

1.1.2. Принципы и подходы к формированию Программы

В соответствии со Стандартом Программа построена на следующих принципах:

1. Поддержка разнообразия детства. Современный мир характеризуется возрастающим многообразием и неопределенностью, отражающимися в самых разных аспектах жизни человека и общества. Многообразие социальных, личностных, культурных, языковых, этнических особенностей, религиозных и других общностей, ценностей и убеждений, мнений и способов их выражения, жизненных укладов особенно ярко проявляется в условиях Российской Федерации – государства с огромной территорией, разнообразными природными условиями, объединяющего многочисленные культуры, народы, этносы. Возрастающая мобильность в обществе, экономике, образовании, культуре требует от людей умения ориентироваться в этом мире разнообразия, способности сохранять свою идентичность и в то же время гибко, позитивно и конструктивно взаимодействовать с другими людьми, способности выбирать и уважать право выбора других ценностей и убеждений, мнений и способов их выражения.

Принимая вызовы современного мира, Программа рассматривает разнообразие как ценность, образовательный ресурс и предполагает использование разнообразия для обогащения образовательного процесса. Организация выстраивает образовательную деятельность с учетом региональной специфики, социокультурной ситуации развития каждого ребенка, его возрастных и индивидуальных особенностей, ценностей, мнений и способов их выражения.

2. Сохранение уникальности и самоценности детства как важного этапа в общем развитии человека. Самоценность детства – понимание детства как периода жизни значимого самого по себе, значимого тем, что происходит с ребенком сейчас, а не тем, что этот этап является подготовкой к последующей жизни. Этот принцип подразумевает полноценное проживание ребенком всех этапов детства (младенческого, раннего и дошкольного детства), обогащение (амплификацию) детского развития.

3. Позитивная социализация ребенка предполагает, что освоение ребенком культурных норм, средств и способов деятельности, культурных образцов поведения и общения с другими людьми, приобщение к традициям семьи, общества, государства происходят в процессе сотрудничества со взрослыми и другими детьми, направленного на создание предпосылок к полноценной деятельности ребенка в изменяющемся мире.

4. Личностно-развивающий и гуманистический характер взаимодействия взрослых родителей (законных представителей), педагогических и иных работников Организации) и детей. Такой тип взаимодействия предполагает базовую ценностную ориентацию на достоинство каждого участника взаимодействия, уважение и безусловное принятие личности ребенка, доброжелательность, внимание к ребенку, его состоянию, настроению, потребностям, интересам. Личностно-развивающее взаимодействие является неотъемлемой составной частью социальной ситуации развития ребенка в организации, условием его эмоционального благополучия и полноценного развития.

5. Содействие и сотрудничество детей и взрослых, признание ребенка полноценным участником (субъектом) образовательных отношений. Этот принцип предполагает активное участие всех субъектов образовательных отношений – как детей, так и взрослых – в реализации программы. Каждый участник имеет возможность внести свой индивидуальный вклад в ход игры, занятия, проекта, обсуждения, в планирование образовательного процесса, может проявить инициативу. Принцип содействия предполагает диалогический характер коммуникации между всеми участниками образовательных отношений. Детям предоставляется возможность высказывать свои взгляды, свое мнение, занимать позицию и отстаивать ее, принимать решения и брать на себя ответственность в соответствии со своими возможностями.

6. Сотрудничество Организации с семьей. Сотрудничество, кооперация с семьей, открытость в отношении семьи, уважение семейных ценностей и традиций, их учет в образовательной работе являются важнейшим принципом образовательной программы. Сотрудники Организации должны знать об условиях жизни ребенка в семье, понимать проблемы, уважать ценности и традиции семей воспитанников. Программа предполагает разнообразные формы сотрудничества с семьей как в содержательном, так и в организационном планах.

7. Сетевое взаимодействие с организациями социализации, образования, охраны здоровья и другими партнерами, которые могут внести вклад в развитие и образование детей, а также использование ресурсов местного сообщества и вариативных программ дополнительного образования детей для обогащения детского развития. Программа предполагает, что Организация устанавливает партнерские отношения не только с семьями детей, но и с другими организациями и лицами, которые могут способствовать обогащению социального и/или культурного опыта детей, приобщению детей к национальным традициям (посещение театров, музеев, освоение программ дополнительного образования), к природе и истории родного края; содействовать проведению совместных проектов, экскурсий, праздников, посещению концертов, а также удовлетворению особых потребностей детей, оказанию психолого-педагогической и/или медицинской поддержки в случае необходимости (центры семейного консультирования и др.).

8. Индивидуализация дошкольного образования предполагает такое построение образовательной деятельности, которое открывает возможности для индивидуализации образовательного процесса, появления индивидуальной траектории развития каждого ребенка с характерными для данного ребенка спецификой и скоростью, учитывающей его интересы, мотивы, способности и возрастно-психологические особенности. При этом сам ребенок становится активным в выборе содержания своего образования, разных форм активности. Для реализации этого принципа необходимы регулярное наблюдение за развитием ребенка, сбор данных о нем, анализ его действий и поступков; помощь ребенку в сложной ситуации; предоставление ребенку возможности выбора в разных видах деятельности, акцентирование внимания на инициативности, самостоятельности и активности ребенка.

9. Возрастная адекватность образования. Этот принцип предполагает подбор педагогом содержания и методов дошкольного образования в соответствии с возрастными особенностями детей. Важно использовать все специфические виды детской деятельности (игру, коммуникативную и познавательно-исследовательскую деятельность, творческую активность, обеспечивающую художественно-эстетическое развитие ребенка), опираясь на особенности возраста и задачи развития, которые должны быть решены в дошкольном возрасте. Деятельность педагога должна быть мотивирующей и соответствовать психологическим законам развития ребенка, учитывать его индивидуальные интересы, особенности и склонности.

10. Развивающее вариативное образование. Этот принцип предполагает, что образовательное содержание предлагается ребенку через разные виды деятельности с учетом его актуальных и потенциальных возможностей усвоения этого содержания и совершения им тех или иных действий, с учетом его интересов, мотивов и способностей. Данный принцип предполагает работу педагога с ориентацией на зону ближайшего развития ребенка (Л.С. Выготский), что способствует развитию, расширению как явных, так и скрытых возможностей ребенка.

11. Полнота содержания и интеграция отдельных образовательных областей. В соответствии со Стандартом Программа предполагает всестороннее социально-коммуникативное, познавательное, речевое, художественно-эстетическое и физическое развитие детей посредством различных видов детской активности. Деление Программы на образовательные области не означает, что каждая образовательная область осваивается ребенком по отдельности, в форме изолированных занятий по модели школьных предметов. Между отдельными разделами Программы существуют многообразные взаимосвязи: познавательное развитие тесно связано с речевым и социально-коммуникативным, художественно-эстетическое – с познавательным и речевым и т.п. Содержание образовательной деятельности в одной конкретной области тесно связано с другими областями. Такая организация образовательного процесса соответствует особенностям развития детей раннего и дошкольного возраста.

12. Инвариантность ценностей и целей при вариативности средств реализации и достижения целей Программы. Стандарт и Программа задают инвариантные ценности и ориентиры, с учетом которых Организация должна разработать свою основную образовательную программу и которые для нее являются научно-методическими опорами в современном мире разнообразия и неопределенности. При этом Программа оставляет за Организацией право выбора способов их достижения, выбора образовательных программ, учитывающих многообразие конкретных социокультурных, географических, климатических условий реализации Программы, разнородность состава групп воспитанников, их особенностей и интересов, запросов родителей (законных представителей), интересов и предпочтений педагогов и т.п.

1.2. Планируемые результаты

В соответствии с ФГОС ДО специфика дошкольного детства и системные особенности дошкольного образования делают неправомерными требования от ребенка дошкольного возраста конкретных образовательных достижений. Поэтому результаты освоения Программы представлены в виде целевых ориентиров дошкольного образования и представляют собой возрастные характеристики возможных достижений ребенка к концу дошкольного образования.

Реализация образовательных целей и задач Программы направлена на достижение целевых ориентиров дошкольного образования, которые описаны как основные характеристики развития ребенка. Основные характеристики развития ребенка представлены в виде изложения возможных достижений воспитанников на разных возрастных этапах дошкольного детства.

Целевые ориентиры в раннем возрасте

К трем годам ребенок:

- ✚ интересуется окружающими предметами, активно действует с ними, исследует их свойства, экспериментирует. Использует специфические, культурно фиксированные предметные действия, знает назначение бытовых предметов (ложки, расчески, карандаша и пр.) и умеет пользоваться ими. Проявляет настойчивость в достижении результата своих действий;
- ✚ стремится к общению и воспринимает смыслы в различных ситуациях общения со взрослыми, активно подражает им в движениях и действиях, умеет действовать согласованно;
- ✚ владеет активной и пассивной речью: понимает речь взрослых, может обращаться с вопросами и просьбами, знает названия окружающих предметов и игрушек;
- ✚ проявляет интерес к сверстникам; наблюдает за их действиями и подражает им. Взаимодействие с ровесниками окрашено яркими эмоциями;
- ✚ в короткой игре воспроизводит действия взрослого, впервые осуществляя игровые замещения;
- ✚ проявляет самостоятельность в бытовых и игровых действиях. Владеет простейшими навыками самообслуживания;
- ✚ любит слушать стихи, песни, короткие сказки, рассматривать картинки, двигаться под музыку. Проявляет живой эмоциональный отклик на эстетические впечатления. Охотно включается в продуктивные виды деятельности (изобразительную деятельность, конструирование и др.);
- ✚ с удовольствием двигается – ходит, бегает в разных направлениях, стремится осваивать различные виды движения (подпрыгивание, лазанье, перешагивание и пр.).

Целевые ориентиры на этапе завершения освоения Программы

К семи годам:

- ✚ ребенок овладевает основными культурными способами деятельности, проявляет инициативу и самостоятельность в игре, общении, конструировании и других видах детской активности. Способен выбирать себе род занятий, участников по совместной деятельности;
- ✚ ребенок положительно относится к миру, другим людям и самому себе, обладает чувством собственного достоинства. Активно взаимодействует со сверстниками и взрослыми, участвует в совместных играх. Способен договариваться, учитывать интересы и чувства других, сопереживать неудачам и радоваться успехам других, адекватно проявляет свои чувства, в том числе чувство веры в себя, старается разрешать конфликты;
- ✚ ребенок обладает воображением, которое реализуется в разных видах деятельности и прежде всего в игре. Ребенок владеет разными формами и видами игры, различает условную и реальную ситуации, следует игровым правилам;
- ✚ ребенок достаточно хорошо владеет устной речью, может высказывать свои мысли и желания, использовать речь для выражения своих мыслей, чувств и желаний, построения речевого высказывания в ситуации общения, может выделять звуки в словах, у ребенка складываются предпосылки грамотности;
- ✚ у ребенка развита крупная и мелкая моторика. Он подвижен, вынослив, владеет основными произвольными движениями, может контролировать свои движения и управлять ими;

- ✚ ребенок способен к волевым усилиям, может следовать социальным нормам поведения и правилам в разных видах деятельности, во взаимоотношениях со взрослыми и сверстниками, может соблюдать правила безопасного поведения и личной гигиены;
- ✚ ребенок проявляет любознательность, задает вопросы взрослым и сверстникам, интересуется причинно-следственными связями, пытается самостоятельно придумывать объяснения явлениям природы и поступкам людей. Склонен наблюдать, экспериментировать, строить смысловую картину окружающей реальности, обладает начальными знаниями о себе, о природном и социальном мире, в котором он живет. Знаком с произведениями детской литературы, обладает элементарными представлениями из области живой природы, естествознания, математики, истории и т.п. Способен к принятию собственных решений, опираясь на свои знания и умения в различных видах деятельности.

Степень реального развития этих характеристик и способности ребенка их проявлять к моменту перехода на следующий уровень образования могут существенно варьировать у разных детей в силу различий в условиях жизни и индивидуальных особенностей развития конкретного ребенка.

Программа строится на основе общих закономерностей развития личности детей дошкольного возраста с учетом сенситивных периодов в развитии.

Дети с различными недостатками в физическом и/или психическом развитии могут иметь качественно неоднородные уровни речевого, познавательного и социального развития личности. Поэтому целевые ориентиры основной образовательной программы Организации, реализуемой с участием детей с ограниченными возможностями здоровья (далее - ОВЗ), должны учитывать не только возраст ребенка, но и уровень развития его личности, степень выраженности различных нарушений, а также индивидуально-типологические особенности развития ребенка.

1.3. Развивающее оценивание качества образовательной деятельности по Программе

Оценивание качества образовательной деятельности представляет собой важную составную часть данной образовательной деятельности, направленную на ее усовершенствование.

Концептуальные основания такой оценки определяются требованиями Федерального закона «Об образовании в Российской Федерации», а также Стандарта, в котором определены государственные гарантии качества образования.

Оценивание качества, т. е. оценивание соответствия образовательной деятельности, реализуемой Организацией, заданным требованиям Стандарта и Программы в дошкольном образовании направлено в первую очередь на оценивание созданных Организацией условий в процессе образовательной деятельности.

Система оценки образовательной деятельности, предусмотренная Программой, предполагает оценивание *качества условий образовательной деятельности*, обеспечиваемых Организацией, включая психолого-педагогические, кадровые, материально-технические, финансовые, информационно-методические, управление Организацией и т. д.

Программой *не предусматривается* оценивание качества образовательной деятельности Организации на основе достижения детьми планируемых результатов освоения Программы.

Целевые ориентиры, представленные в Программе:

- ✚ не подлежат непосредственной оценке;

- ✚ не являются непосредственным основанием оценки как итогового, так и промежуточного уровня развития детей;
- ✚ не являются основанием для их формального сравнения с реальными достижениями детей;
- ✚ не являются основой объективной оценки соответствия установленным требованиям образовательной деятельности и подготовки детей;
- ✚ не являются непосредственным основанием при оценке качества образования.

Программой предусмотрена система мониторинга динамики развития детей, динамики их образовательных достижений, основанная на методе наблюдения и включающая:

- ✚ педагогические наблюдения, педагогическую диагностику, связанную с оценкой эффективности педагогических действий с целью их дальнейшей оптимизации (Приложение 1);
- ✚ детские портфолио, фиксирующие достижения ребенка в ходе образовательной деятельности (Приложение 2);
- ✚ карты развития ребенка (Приложение 3).

Программой предусмотрены следующие уровни системы оценки качества:

- ✚ диагностика развития ребенка, используемая как профессиональный инструмент педагога с целью получения обратной связи от собственных педагогических действий и планирования дальнейшей индивидуальной работы с детьми по Программе;
- ✚ внутренняя оценка, самооценка Организации;
- ✚ внешняя оценка Организации, в том числе независимая профессиональная и общественная оценка.

На уровне ДОО система оценки качества реализации Программы решает **задачи**:

- ✚ повышения качества реализации программы дошкольного образования;
- ✚ реализации требований Стандарта к структуре, условиям и целевым ориентирам основной образовательной программы дошкольной организации;
- ✚ обеспечения объективной экспертизы деятельности Организации в процессе оценки качества программы дошкольного образования;
- ✚ задания ориентиров педагогам в их профессиональной деятельности и перспектив развития самой Организации;
- ✚ создания оснований преемственности между дошкольным и начальным общим образованием.

1.4. Характеристики особенностей развития детей раннего дошкольного возраста.

На протяжении 3-го года жизни в развитии ребенка происходят дальнейшие значительные изменения. Ребенок вырастает в среднем на 7—8 см, прибавка в весе составляет 2—2,5 кг. Дети активно овладевают разнообразными движениями. Растущие двигательные возможности позволяют детям более активно знакомиться с окружающим миром, познавать свойства и качества предметов, осваивать новые способы действий. Но при этом малыши еще не способны постоянно контролировать свои движения. Поэтому воспитателю необходимо проявлять повышенное внимание к действиям детей, оберегать их от неосторожных движений, приучать к безопасному поведению в среде сверстников. Организм младших дошкольников недостаточно окреп. Дети легко подвергаются инфекциям. Особенно часто страдают их верхние дыхательные

пути, так как объем легких ребенка пока небольшой и малыш вынужден делать частые вдохи и выдохи. Эти особенности детей воспитателю надо постоянно иметь в виду: следить за чистотой воздуха в помещении, за правильным дыханием детей (через нос, а не ртом) на прогулке, во время ходьбы и подвижных игр.

В младшем возрасте интенсивно развиваются структуры и функции головного мозга ребенка, что расширяет его возможности в познании окружающего мира. Для детей этого возраста характерно наглядно-действенное и наглядно-образное мышление. Дети «мыслят руками»: не столько размышляют, сколько непосредственно действуют. Чем более разнообразно использует ребенок способы чувственного познания, тем полнее его восприятие, тоньше ощущения, ярче эмоции, а значит, тем отчетливее становятся его представления о мире и успешнее деятельность.

На третьем году жизни заметно возрастает речевая активность детей, они начинают проявлять живой интерес к слову. Это обнаруживается в детских высказываниях и вопросах, а также в игре словами. Малыши изменяют слова, придумывают новые, которых нет в речи взрослых; идет быстрое освоение грамматических форм.

Под влиянием общения со взрослыми, речевых игр и упражнений к трем годам ребенок начинает успешно использовать простые и распространенные предложения, воспроизводить небольшие стишки и потешки, отвечать на вопросы. Своевременное развитие речи имеет огромное значение для умственного и социального развития дошкольников.

Общение детей с воспитателем постоянно обогащается и развивается. Это и эмоциональное общение (обмен положительными эмоциями), и деловое, сопровождающее совместную деятельность взрослого и ребенка, а кроме того, познавательное общение. Дети могут спокойно, не мешая друг другу, играть рядом, объединяться в игре с общей игрушкой, развивать несложный игровой сюжет из нескольких взаимосвязанных по смыслу эпизодов, выполнять вместе простые поручения

2. СОДЕРЖАТЕЛЬНЫЙ РАЗДЕЛ

2.1. Описание образовательной деятельности в соответствии с направлениями развития ребёнка, представленными в 5 образовательных областях

2.1.1 «Социально-коммуникативное развитие»

Цель: позитивная социализация детей дошкольного возраста, приобщение детей к социокультурным нормам, традициям семьи, общества и государства.

Задачи:

- 1) усвоение норм и ценностей, принятых в обществе, включая моральные и нравственные ценности;
- 2) развитие общения и взаимодействия ребёнка со взрослыми и сверстниками;
- 3) становление самостоятельности, целенаправленности и саморегуляции собственных действий;
- 4) развитие социального и эмоционального интеллекта, эмоциональной отзывчивости, сопереживания, формирование готовности к совместной деятельности со сверстниками, формирование уважительного отношения и чувства принадлежности к своей семье и сообществу детей и взрослых в Организации;
- 5) формирование позитивных установок к различным видам труда и творчества;
- 6) формирование основ безопасности в быту, социуме, природе.

Основные направления реализации образовательной области «Социально-коммуникативное развитие»:

- 1) «В игре ребенок развивается, познает мир, общается»;
- 2) Ребенок осваивает опыт безопасного поведения в окружающем мире.

3) Развиваем ценностное отношение к труду.

Направление № 1.«В игре ребенок развивается, познает мир, общается».					
Задачи					
Способствовать благоприятной адаптации детей в детском саду, поддерживать эмоционально-положительное состояние детей	Развивать игровой опыт каждого ребенка, помогая детям отражать в игре представления об окружающей действительности	Поддерживать доброжелательные взаимоотношения детей, развивать эмоциональную отзывчивость, привлекать к конкретным действиям помощи, заботы, участия (пожалеть, помочь, ласково обратиться)	Формировать элементарные представления о людях (взрослые, дети), об их внешнем виде, действиях, одежде, о некоторых ярко выраженных эмоциональных состояниях (радость, веселье, слезы), о семье и детском саде.	Способствовать становлению первичных представлений ребенка о себе, о своем возрасте, поле, о родителях и членах семьи. Развивать самостоятельность, уверенность, ориентацию на одобряемое взрослым поведение.	
Основные направления работы					
«Люди (взрослые, дети)»		«Семья»		Детский сад.	Труд.
Принципы					
Принцип развивающего образования	Принцип научной обоснованности и практической применимости	Принцип полноты, необходимости и достаточности	Принцип единства воспитательных, развивающих и обучающих целей и задач	Принцип интеграции образовательных областей	Комплексно- тематический принцип построения образовательного процесса
Интеграция образовательных областей					
Физическое развитие		Социально - коммуникативное		Речевое	
Методы и приемы					
Словесные методы: (чтение стихов, потешек, сказок). Словесные приемы (речевой образец, повторное проговаривание, объяснение, указания, оценка детской речи, вопрос)			Наглядные методы: (непосредственное наблюдение) опосредованное наблюдение (изобразительная наглядность: рассматривание игрушек и сюжетных картинок, иллюстраций в целях обогащения социальных представлений о людях). Наглядные приемы (показ иллюстрированного материала)		
Направление № 2 . Ребенок осваивает опыт безопасного поведения в окружающем мире					
Основная цель: формирование основ безопасности собственной жизнедеятельности и предпосылок экологического сознания					
Задачи					

Научить ребенка ориентироваться в окружающей его обстановке и уметь оценивать отдельные элементы обстановки с точки зрения "Опасно - не опасно"		Научить ребенка быть внимательным, осторожным и предусмотрительным (ребенок должен понимать, к каким последствиям могут привести те или иные его поступки)		Сформировать важнейшие алгоритмы восприятия и действия, которые лежат в основе безопасного поведения	
Основные направления работы					
Ребенок и другие люди	Ребенок и природа	Ребенок дома	Здоровье ребенка	Эмоциональное благополучие	Ребенок на улице
Принципы					
Важно не механическое заучивание детьми правил безопасного поведения, а воспитание у них навыков безопасного поведения в окружающей его обстановке		Воспитатели и родители не должны ограничиваться словами и показом картинок (хотя это тоже важно). С детьми надо рассматривать и анализировать различные жизненные ситуации, если возможно, проигрывать их в реальной обстановке		Занятия проводить не только по графику или плану, а использовать каждую возможность (ежедневно), в процессе игр, прогулок и т.д., чтобы помочь детям полностью усвоить правила, обращать внимание детей на ту или иную сторону правил	Развивать качества ребенка: его координацию, внимание, наблюдательность, реакцию и т.д. Эти качества очень нужны и для безопасного поведения
Интеграция образовательных областей					
Познавательное развитие		Речевое развитие		Физическое развитие	Художественно-эстетическое развитие
Методы и приемы					
Словесные методы: чтение стихов и потешек, побуждающих детей к самообслуживанию, рассказывание, заучивание наизусть, Словесные приемы (проговаривание, объяснение, указания, оценка действий)		Наглядные методы: наблюдение за хозяйственно-бытовым трудом; наблюдение фрагментов конкретных видов труда по созданию взрослым предметов из разных материалов; рассматривание предметов и картинок о предметном мире и трудовой деятельности взрослых.		Практические методы. Дидактические игры, дидактические пособия для развития мелкой моторики. Сюжетно-ролевые игры. Экспериментирование и игры с разными материалами (песок, глина, разные виды бумаги, ткань).	
Направление №3. Развиваем ценностное отношение к труду.					
Задачи					
Помочь ребенку освоить первые представления и соответствующий словарь о конкретных видах хозяйственно-бытового труда, направленных на		Обеспечить постепенный переход от предметного восприятия и узнавания объекта («Что это? Кто это?») к простейшему сенсорному анализу, выделению ярко		Приобщать детей к самообслуживанию (одевание, раздевание, умывание), способствовать развитию	Способствовать осознанию и принятию правил безопасного поведения на основе представлений о предметах и материалах, которые дети широко
					Воспитывать ценностное, бережное отношение к предметам и игрушкам как

заботу о детях (мытьё посуды, уборка помещений детского сада и участка и т.п.).	выраженных в предметах качеств и свойств (назначение предмета; его части и их назначение; материал, из которого сделан предмет; цвет, форма, размер).	самостоятельности, волевых усилий, положительной самооценки	используют в разных видах деятельности (предметная деятельность, игра, самообслуживание).	результатам труда взрослых		
Основные направления работы						
Труд взрослых и рукотворный мир			Самообслуживание и детский труд			
Принципы						
Принцип сознательности и активности	Принцип наглядности	Принцип систематичности и прочности	Принцип доступности	Принцип научности	Принцип последовательности	Принцип связи теории с практикой
Интеграция образовательных областей						
Познавательное развитие		Речевое развитие		Художественно- эстетическое развитие		Физическое развитие
Методы и приемы						
Словесные методы: чтение стихов и потешек, побуждающих детей к самообслуживанию; рассказывание художественных произведений, заучивание наизусть. Словесные приемы: проговаривание, объяснение, указания, оценка действий.		Наглядные методы: наблюдение за хозяйственно-бытовым трудом, наблюдение фрагментов конкретных видов труда по созданию взрослым предметов из разных материалов, рассматривание предметов и картинок о предметном мире и трудовой деятельности взрослых.			Практические методы: дидактические игры, дидактические пособия для развития мелкой моторики, сюжетно-ролевые игры, экспериментирование и игры с разными материалами (песок, глина, разные виды бумаги, ткань).	

Результаты образовательной деятельности

Достижения ребенка («Что нас радует»)	Вызывает озабоченность и требует совместных усилий педагогов и родителей
--	--

- ребенок положительно настроен, охотно посещает детский сад, относится с доверием к воспитателям, общается, участвует в совместных действиях с воспитателем, переносит показанные игровые действия в самостоятельные игры;
- эмоционально откликается на игру, предложенную взрослым, подражает его действиям, принимает игровую задачу;
- ребенок дружелюбен, доброжелателен к сверстникам, с интересом участвует в общих играх и делах совместно с воспитателем и детьми;
- ребенок строит сюжет из нескольких связанных по смыслу действий, принимает (иногда называет) свою игровую роль, выполняет игровые действия в соответствии с ролью;
- охотно общается с воспитателем и с детьми, вступает в игровое взаимодействие;
- малыш активен в выполнении действий самообслуживания, стремится к оказанию помощи другим детям.

- ребенок проявляет недоверие к окружающим, избегает общения, речь развита слабо;
- игровые действия с игрушкой кратковременны, быстро теряет интерес к своей игре, отнимает игрушки у детей, занятых игрой;
- общее эмоциональное состояние ребенка неустойчиво: спокойное состояние чередуется с плаксивостью, отдельными негативными проявлениями по отношению к сверстникам или взрослым;
- игровые действия воспитателя в самостоятельной игре воспроизводит частично; игровые действия однообразны; предметами-заместителями пользуется только по предложению воспитателя;
- выполняет некоторые действия самообслуживания, но только совместно или по предложению взрослого;
- наблюдение за взрослыми сверстниками не вызывает у ребенка интереса

2.1.2 «Познавательное развитие»

Основная цель: развитие познавательных интересов и познавательных способностей детей, которые можно подразделить на сенсорные, интеллектуально - познавательные и интеллектуально – творческие.

Задачи:

1. Поддерживать интерес и активные действия детей с предметами, геометрическими телами и фигурами, песком, водой и снегом.
2. Формировать представления о сенсорных свойствах и качествах предметов окружающего мира, развитии разных видов детского восприятия: зрительного, слухового, осязательного, вкусового, обонятельного.
3. Формировать исследовательские действия в первоначальном виде; учить детей выделять цвет, форму, величину как особые признаки предметов, сопоставлять предметы между собой по этим признакам, используя один предмет в качестве образца, подбирая пары, группы.
4. Поддерживать положительные переживания детей в процессе общения с природой: радость, удивление, любопытство при восприятии природных объектов.
5. Содействовать запоминанию и самостоятельному употреблению детьми слов— названий свойств (цвет, форма, размер) и результаты сравнения предметов по свойству.

Основные направления реализации образовательной области «Познавательное развитие»:

- 1) развитие элементарных математических представлений;
- 2) ребенок и мир природы;

Направление № 1 Развитие элементарных математических представлений»			
Основная цель: развитие у детей познавательных, интеллектуальных интересов.			
Задачи			
Создавать условия для обогащения чувственного опыта детей, их представлений о многообразии свойств предметов окружающего мира; стимулировать развитие разных видов детского восприятия: зрительного, слухового, осязательного, вкусового, обонятельного.	Поддерживать и развивать интерес детей к совместному со взрослым и самостоятельному обследованию предметов, разнообразным действиям с ними.	Знакомить детей с разными видами сенсорных эталонов (представления о цветах спектра, геометрических фигурах, отношениях по величине) и способами обследования предметов (погладить, надавить, понюхать, прокатить, попробовать на вкус, обвести пальцем контур); содействовать запоминанию и использованию детьми названий сенсорных эталонов и обследовательских действий.	Формировать умение сравнивать предметы по основным свойствам (цвету, форме, размеру), устанавливая тождество и различие; подбирать пары и группы предметов на основе сходного сенсорного признака.
Основные направления работы			
«Свойства и отношения»		Последовательность действий	
Принципы математического развития			
Формирование математических представлений на основе перцептивных (ручных) действий детей, накопления чувственного опыта и его осмысления	Использование разнообразного и разнопланового дидактического материала, позволяющего обобщить понятия "число", "множество", "форма"	Стимулирование активной речевой деятельности детей, речевое сопровождение перцептивных действий.	Возможность сочетания самостоятельной деятельности детей и их разнообразного взаимодействия при освоении математических понятий.
Интеграция образовательных областей			
Физическое развитие	Социально - коммуникативное	Речевое	Художественно - эстетическое
Методы и приемы			

Словесные методы: рассказ, беседа, описание, указание и объяснение, вопросы детям, ответы детей. Пояснения, указания, разъяснения используются при демонстрации способа действия и в ходе выполнения самостоятельных работ.		Наглядные методы: рассматривание игрушек и картин. Наглядные приемы: показ иллюстрированного материала, показ реальных предметов, картин		Практические методы: дидактические игры, и дидактические упражнения. Игровые приемы: сюрпризные моменты, персонажи, имитация, дидактические игры и упражнения, подвижные игры.	
Направление № 2 Развитие кругозора и познавательно- исследовательской деятельности в природе (мир природы)					
Основная цель: развитие у детей познавательных, интеллектуальных интересов.					
Задачи					
Способствовать накоплению ребенком ярких впечатлений о природе. Обогащать представления детей о растениях, животных, человеке, а также об объектах неживой природы, встречающихся в ближайшем окружении.		Развивать эмоциональную отзывчивость и разнообразие переживаний детей в процессе общения с природой: доброжелательность, любование красотой природы, любопытство при встрече с объектами, удивление, сопереживание, сочувствие.		Вовлекать детей в элементарную исследовательскую деятельность по изучению качеств и свойств объектов неживой природы.	
Привлекать малышей к посильной деятельности по уходу за растениями и животными уголка природы.					
Основные направления работы					
Неживая природа. Сезонные изменения в неживой природе.		Растения. Изменения в жизни растений по сезонам.		Дикие и домашние животные. Изменение в жизни животных по сезонам.	
Уход за комнатными растениями уголка природы		Человек			
Принципы					
Принцип сознательности и активности		Принцип наглядности		Принцип систематичности и последовательности	
Принцип прочности		Принцип научности		Принцип доступности	
Принцип связи теории с практикой					
Интеграция образовательных областей					
Речевое развитие		Социально - коммуникативное развитие		Художественно - эстетическое развитие	
Физическое развитие					
Методы и приемы					
Совместные со взрослыми		Игры-экспериментирования		Наблюдение за трудом	
Использование иллюстративно-		Образные игры-имитации(игровые		Продуктивная деятельность	
Чтение детской природоведческой					

наблюдения (выявление сенсорных признаков объектов природы -цвет, величина, форма)	с водой, песком, глиной, камешками т.д.	взрослого в природе и посильное участие детей	наглядного материала, дидактических игр с игрушками, изображающими животных, картинками, природным материалом	ситуации с использованием игрушек, персонажей кукольного и пальчикового театров)		художественной литературы
---	---	--	---	--	--	------------------------------

Направление № 3 «Ознакомление дошкольников с социальным миром».

Цель: освоение первоначальных представлений социального характера и включение детей в систему социальных отношений

Задачи

Способствовать установлению добрых отношений между детьми, помогать налаживать контакты друг с другом	Развивать доброжелательное отношение детей к близким людям любовь к родителям , привязанность и доверие к воспитателю	Пробуждать эмоциональную отзывчивость детей	Развивать умение передавать эмоциональное состояние настроению сверстников сопереживать	Приучать детей к выполнению элементарных правил культуры поведения в детском саду	Формировать представления детей о людях, об особенностях их внешнего вида, эмоциональных состояниях, о поступках, о семье	Расширять представления детей о детском саде и его ближайшем окружении
---	---	--	--	--	---	---

Основные направления работы

Люди (взрослые и дети)	Семья	Детский сад
------------------------	-------	-------------

Принципы

Принцип развивающего обучения	Принцип научной обоснованности практической применимости	Принцип полноты, необходимости и достаточности	Принцип единства воспитательных, развивающих и обучающих целей и задач	Принцип интеграции образовательных областей	Комплексно- тематический принцип построения образовательного процесса	Принцип решения программных образовательных задач в совместной и самостоятельной деятельности
-------------------------------------	--	---	---	--	--	--

Интеграция образовательных областей			
Речевое развитие	Социально - коммуникативное развитие	Художественно - эстетическое развитие	Физическое развитие
Методы и приемы			
Словесные методы (чтение стихов, потешек, сказок). Словесные приемы (речевой образец, повторное проговаривание, объяснение, указания, оценка детской речи, вопрос)	Наглядные методы: непосредственное наблюдение, опосредованное наблюдение, изобразительная наглядность: рассматривание игрушек и сюжетных картинок, иллюстраций в целях обогащения социальных представлений о людях. Наглядные приемы: показ иллюстрированного материала	Практические методы: дидактические игры, образные игры - имитации, театрализованные игры, хороводные игры. Игровые приемы: сюжетные игры	

Результаты образовательной деятельности

Достижения ребенка («Что нас радует»)	Вызывает озабоченность и требует совместных усилий педагогов и родителей
<ul style="list-style-type: none"> • ребенок с интересом и удовольствием действует с взрослым и самостоятельно с предметами, дидактическими игрушками и материалами; • успешно выделяет и учитывает цвет, форму, величину, фактуру и другие признаки предметов и явлений при выполнении ряда практических действий; • группирует в соответствии с образцом предметы по цвету, форме, величине и другим свойствам при выборе из четырёх разновидностей; • активно использует «опредмеченные» слова-названия для обозначения формы; • начинает пользоваться общепринятыми словами-названиями цвета, часто еще в отрыве от конкретного предмета (синим он может называть и жёлтый, и зелёный предмет); • проявляет активность и интересуется животными ближайшего природного окружения, замечает цветущие растения, явления 	<ul style="list-style-type: none"> • ребенок пассивен в играх с предметами разной формы, размера, не пользуется действиями, показывающими увеличение или уменьшение, сопоставление, сравнение. Выполняет аналогичное только в совместной со взрослым игре; • в основном раскладывает, перекладывает предметы безрезультатно, словами, обозначающими название форм, размеров, чисел не пользуется; • у ребенка отсутствует интерес к действиям с предметами и дидактическими игрушками как вместе с взрослым, так и самостоятельно; • малыш не способен найти по образцу такой же предмет, составить группу из предметов по свойству; • ребенка отсутствует стремление учитывать свойства предметов в продуктивной деятельности; • малыш не понимает слов, обозначающих основные свойства

природы; • по показу воспитателя обследует объекты природы, использует разнообразные исследовательские действия.	и результаты сравнения предметов по свойству; • равнодушен к природным объектам; • ребенка недостаточно развиты исследовательские умения и поисковые действия.
---	--

2.1.3. Образовательная область «Речевое развитие»

Основная цель: формирование устной речи и навыков речевого общения с окружающими на основе овладения литературным языком своего народа.

Задачи:

1. Воспитывать у детей интерес к общению со взрослыми и сверстниками.
2. Обучать детей вступать в контакт с окружающими, выражать свои мысли, чувства, впечатления, используя речевые средства и элементарные этикетные формулы общения.
3. Развивать желание детей активно включаться в речевое взаимодействие, направленное на развитие умения понимать обращенную речь с опорой и без опоры на наглядность.
4. Обогащать и активизировать словарь детей за счет слов-названий предметов объектов, их действий или действий с ними, некоторых ярко выраженных частей, свойств предмета (цвет, форма, размер, характер поверхности).

Основные направления реализации образовательной области «Речевое развитие»:

- 1) Развитие речи.
- 2) Ребенок в мире художественной литературы.

<i>Направление № 1 Развитие речи</i>			
<i>Основная цель: формирование устной речи и навыков речевого общения с окружающими на основе овладения литературным языком своего народа.</i>			
<i>Задачи</i>			
Стимулировать эмоциональное	Поддерживать деловые мотивы	Стимулировать проявление	Развивать интерес к

содержательное общение ребенка со взрослыми.		общения ребенка со взрослым.		признаков внеситуативно-познавательного общения со взрослыми.		сверстнику, желание взаимодействовать с ним.	
Основные направления работы							
Развитие связной речи (диалогическая (разговорная) речь, монологическая речь (рассказывание).	Развитие грамматически правильной речи (согласование прилагательных и существительных и глаголов, использование единственного и множественного числа, освоение структуры простого предложения).	Развитие звуковой культуры речи (правильное произношение звуков речи; развитие речевого дыхания, фонематического слуха, моторики речевого аппарата).	Развитие словаря (названия предметов и объектов ближайшего окружения, их назначения и действия с ними; названия качеств и свойств предметов; значение обобщающих слов; названия объектов и явлений природы).	Развитие свободного общения с взрослыми и детьми (проявление интереса к общению с окружающим и).	Практическое овладение нормами речи (освоение правил речевого этикета).		
Основные принципы организации работы							
Принцип взаимосвязи сенсорного, умственного и речевого развития	Принцип взаимосвязи работы над различными сторонами речи	Принцип коммуникативно - деятельностного подхода к развитию речи	Принцип обогащения мотивации речевой деятельности	Принцип развития языкового чутья	Принцип обеспечения активной языковой практики	Принцип формирования элементарного осознания явлений языка	
Интеграция образовательных областей							
Познавательное развитие		Социально - коммуникативное развитие		Художественно-эстетическое развитие		Физическое развитие	
Методы и приемы							
Словесные методы (чтение и рассказывание художественных произведений, заучивание наизусть, пересказ, обобщающая беседа, рассказывание без опоры на наглядный материал) Словесные приемы (речевой образец, повторное проговаривание, объяснение, указания, оценка детской речи, вопрос)		Наглядные методы (непосредственное наблюдение и его разновидности (наблюдение в природе, экскурсии), опосредованное наблюдение (изобразительная наглядность: рассматривание игрушек и картин, рассказывание по игрушкам и картинам)). Наглядные приемы (показ иллюстрированного материала, показ положения органов артикуляции при		Практические методы (дидактические игры, игры-драматизации, инсценировки, дидактические упражнения, пластические этюды, хороводные игры). Игровые приемы (игровое сюжетно- событийное развертывание, игровые проблемно-практические ситуации, игра- драматизация с акцентом на эмоциональное переживание, имитационно- моделирующие игры,			

	обучении правильному звукопроизношению)	ролевые обучающие игры, дидактические игры)		
Направление № 2. Ребенок в мире художественной литературы				
Основная цель: знакомство с фольклорными и литературными художественными текстами				
Задачи				
Формировать потребность и интерес к чтению;	Регулярно читать детям художественные и познавательные книги. Формировать понимание того, что из книг можно узнать много интересного. Читать детям художественные произведения, предусмотренные Программой	Приучать детей слушать народные сказки, песенки, авторские произведения;	Сопровождать чтение показом игрушек, картинок, персонажей настольного театра, формировать умение слушать художественное произведение без наглядного сопровождения.	Поощрять попытки читать стихотворный текст целиком с помощью взрослого.
Основные направления работы				
Расширение читательских интересов детей	Создание игровых ситуаций по сказкам в исполнении взрослых и старших детей.		Организация творческой деятельности на основе литературного текста	
Основные принципы организации работы				
Ежедневное чтение детям вслух является обязательным и рассматривается как традиция	В отборе художественных текстов учитываются предпочтения педагогов и особенности детей, а так же способность книги конкурировать с видеотехникой не только на уровне содержания, но и на уровне зрительного ряда	Разработка на основе произведений художественной литературы детско- родительских проектов с включением различных видов деятельности: игровой, продуктивной, коммуникативной, познавательно-исследовательской. В процессе реализации проектов создаются целостные продукты в виде книг-самоделок, выставок изобразительного творчества, макетов, плакатов, карт и схем, сценариев викторин, досугов, детско - родительских праздников и др.	Отказ от обучающих занятий по ознакомлению с художественной литературой в пользу свободного не принудительного чтения	
Интеграция образовательных областей				
Познавательное развитие	Социально - коммуникативное развитие	Художественно-эстетическое развитие	Физическое развитие	

Методы и приемы		
Словесные методы: (чтение и рассказывание художественных произведений, заучивание наизусть, пересказ, обобщающая беседа, рассказывание без опоры на наглядный материал. Словесные приемы (речевой образец, повторное проговаривание, объяснение, указания, оценка детской речи, вопрос)	Наглядные методы: непосредственное наблюдение и его разновидности (наблюдение в природе, экскурсии), опосредованное наблюдение (изобразительная наглядность: рассматривание игрушек и картин, рассказывание по игрушкам и картинам)) Наглядные приемы показ иллюстрированного материала	Практические методы: дидактические игры, игры- драматизации, инсценировки, дидактические упражнения, пластические этюды, хороводные игры. Игровые приемы: игровое сюжетно-событийное развертывание, игровые проблемно-практические ситуации, игра-драматизация с акцентом на эмоциональное переживание, имитационно- моделирующие игры, ролевые обучающие игры, дидактические игры.

Результаты образовательной деятельности

Достижения ребенка («Что нас радует»)	Вызывает озабоченность и требует совместных усилий педагогов и родителей
<ul style="list-style-type: none"> • ребенок активен и инициативен в речевых контактах с воспитателем и детьми; • проявляет интерес и доброжелательность в общении со сверстниками. Легко понимает речь взрослого на наглядной основе и без наглядности, использует в разговоре форму простого предложения из 4-х и более слов, правильно оформляет его; • самостоятельно использует форму приветствия, прощания, просьбы и благодарности. • проявляет интерес к книгам, демонстрирует запоминание первых сказок путем включения в рассказ взрослого отдельных слов и действий. <input type="checkbox"/> эмоционально позитивно реагирует на песенки и потешки.	<ul style="list-style-type: none"> • ребенок не проявляет интереса к общению: в общении с воспитателем недоверчив и насторожен, в общении со сверстниками недоброжелателен или замкнут; • понимает речь только на наглядной основе, нуждается в повторении обращенной к нему речи; • отвечает на вопросы преимущественно жестом или использованием упрощенных слов. • самостоятельно вступает в речевой контакт только с воспитателем. • элементарные формулы речевого этикета (приветствия, прощания, просьбы и благодарности) использует фрагментарно, только по напоминанию взрослого. • не проявляет интерес к книгам, • не реагирует на песенки и потешки.

2.1.4. Образовательная область «Художественно - эстетическое развитие»

Основная цель: реализация самостоятельной творческой деятельности детей (изобразительной, конструктивно-модельной, музыкальной и др.)

- вызвать интерес и воспитывать желание участвовать в образовательных ситуациях и играх эстетической направленности, рисовать, лепить совместно со взрослым и самостоятельно;
- развивать эмоциональный отклик детей на отдельные эстетические свойства и качества предметов (в процессе рассматривания игрушек, природных объектов, предметов быта, произведений искусства);
- формировать умения создавать (в совместной с педагогом деятельности и самостоятельно) несложные изображения в рисовании, лепке, аппликации, конструировании, ассоциировать изображение с предметами окружающего мира, принимать замысел, предложенный взрослым, создавать изображение по принятому замыслу;
- активизировать освоение изобразительных материалов, инструментов (их возможностей и правил использования), поддерживать экспериментирование с ними, развивать технические умения, зрительно-моторную координацию, моторные характеристики и формообразующие умения;
- развивать умение вслушиваться в музыку, различать контрастные особенности звучания; побуждать к подпеванию и пению; развивать умение связывать движение с музыкой.

Основные направления реализации образовательной области «Художественно - эстетическое развитие»:

- 1) Приобщаем к музыкальному искусству и развиваем музыкально-художественную деятельность.
- 2) Приобщаем к изобразительному искусству и развиваем детское художественное творчество.

<i>Направление № 1</i>			
<i>Приобщаем к музыкальному искусству и развиваем музыкально-художественную деятельность</i>			
<i>Основная цель: развитие музыкальности детей и их способности эмоционально воспринимать музыку</i>			
<i>Задачи</i>			
Воспитывать у детей слуховую сосредоточенность и эмоциональную отзывчивость на музыку.	Организовать детское экспериментирование с немusическими (шумовыми, природными) и музыкальными звуками и исследование качеств музыкального звука: высоты, длительности, динамики, тембра.	Активизировать слуховую восприимчивость младших дошкольников.	
<i>Задачи в области музыкального исполнительства — импровизации — творчества</i>			
Развивать двигательные - активные виды музыкальной деятельности - музыкально-ритмические движения и игры на шумовых	Развивать координированность движений и мелкой моторики при обучении приемам игры на инструментах.	Формировать у детей вокальные певческие умения в процессе подпевания взрослого.	Стимулировать умение детей импровизировать и сочинять простейшие музыкально - художественные образы в музыкальных играх и танцах.

музыкальных инструментах						
Основные направления работы						
Слушание	Пение	Музыкально- ритмические движения	Игра на детских музыкальных инструментах	Развитие творчества песенного, музыкально – игрового танцевального		
Принципы						
Принцип полноценного проживания ребёнком всех этапов индивидуализац ии дошкольного образования.	Принцип содействия и сотрудничества детей и взрослых, признания ребёнка полноценным участником (субъектом) образовательных отношений.	Принцип поддержки инициативы в различных видах деятельности	Принцип приобщения детей к социкультурным нормам, традициям семьи, общества и государства.	Принцип формирования познавательных интересов и познавательных действий ребёнка в различных видах деятельности.	Принцип возрастной адекватности соответствия условий, требований, методов возрасту и особенностям развития).	Принцип учёта этнокультурной ситуации развития детей.
Интеграция образовательных областей						
Познавательное развитие	Социально - коммуникативное развитие		Речевое развитие		Физическое развитие	
Методы и приемы						
Словесные: слушание музыки	Наглядные: Сопровождение музыкального ряда изобразительным, показ движений.		Практические: разучивание песен, танцев, воспроизведение мелодий.	Игровой: музыкальные игры.	Слуховой: слушанье музыки.	
Направление № 2						
Приобщаем к изобразительному искусству и развиваем детское художественное творчество						
Основная цель: формирование эстетического восприятия окружающей действительности, удовлетворение потребности детей в самовыражении						
Задачи						
Развивать у детей желание	Формировать сенсорный опыт и	В процессе ознакомления с	Развивать умение создавать простые изображения,	Создавать условия для	Формировать опыт	

участвовать в образовательных ситуациях и играх эстетической направленности, рисовать, лепить совместно со взрослым и самостоятельно	развивать положительный эмоциональный отклик детей на отдельные эстетические свойства и качества предметов, на эстетическую сторону явлений природы и некоторых социальных явлений	отдельными произведениями прикладного искусства (народными игрушками) и графики (иллюстрации); формировать умение внимательно рассматривать картинку, народную игрушку, узнавать в изображенном знакомые предметы, устанавливать связь между предметами и их изображением в рисунке, лепке; понимать сюжет, эмоционально откликаться, реагировать, сопереживать героям; привлекать внимание к некоторым средствам выразительности (цвет, цветовой ритм, форма)	принимать замысел, предложенный взрослым. Обеспечить освоение способов со- здания изображения, передачи формы, построение элементарной композиции. Побуждать к самостоятельному выбору способов изображения на основе освоенных технических приемов	освоения детьми свойств и возможностей изобразительных материалов и инструментов (гуаши, цветных карандашей, пластилина, глины, теста), развивать мелкую моторику и умение использовать инструменты	совместной со взрослым деятельности (сотворчества), участия в выполнении коллективных композиций
--	--	--	---	---	--

Основные направления работы

В рисовании педагог развивает умение ритмично наносить линии, штрихи, пятна. В предметном изображении (освоение навыков и умения передавать общие признаки и некоторые характерные детали образа) В сюжетном изображении (построение на всем листе бумаги или полосе) В декоративном изображении (осваивать умение видеть предметную или геометрическую форму как основу и строить на ней нарядный	В аппликации воспитатель активизирует проявление интереса к материалам инструментам, возможности создания интересного образа.	В лепке педагог активизирует проявление интереса к материалам для лепки.	В конструировании воспитатель развивает умение дошкольников различать, называть и использовать в постройке
--	---	--	--

узор)					строительные детали.
Принципы					
Принцип последовательности и системности	Принцип доступности материала	Принцип построения программного материала от простого к сложному	Принцип повторности материала	Принцип активизации у детей проявления интереса к прекрасному в окружающем мире	Принцип формирования интереса к народному искусству
Интеграция образовательных областей					
Познавательное развитие	Социально - коммуникативное развитие		Речевое развитие		Физическое развитие
Методы и приемы					
Словесные методы: (чтение и рассказывание художественных произведений, обобщающая беседа в начале НОД, использование художественной литературы, короткие стихотворения, отрывки их художественных произведений, загадки, потешки, сказки) Словесные приемы (указания и прояснения воспитателя в процессе НОД, помощь, объяснение, вопрос) В младшей группе словесные указания применяются редко		Наглядные методы: (использование натуры, репродукции картин, образца и других наглядных пособий, рассматривание отдельных предметов, использование образца, наблюдение) Наглядные приемы (показ иллюстрированного материала, наглядно-действенный прием: показ жестом и показ приемов изображения; делать изображение с ребенком, ведя его руку.	Практические методы: упражнения, способствующие развитию умений связывать элементы рисунка (мазки, линии, штрихи) с предметами окружения (штрихи — как капельки дождя, точки — зернышки, зигзаги — как горки); применение нетрадиционных техник и материалов. Игровые приемы (использование приемов сотворчества (дети выполняют рисунок на подготовленном воспитателем силуэте, дорисовывают элементы) Упражнения и игры, способствующие развитию мелкой моторики (пальчиковые игры), а также игровые упражнения на развитие умений создавать простые формы; игры и упражнения, способствующие формированию сенсорного опыта детей: тактильное и зрительное обследование предметов и игрушек, называние эталонов цвета, формы, показ обследовательских действий для создания образа; использование настольно-печатных игр и организация упражнений («Подбери по цвету», «Подбери по форме (размеру)», «Найди пару», «Все круглое (квадратное, треугольное)»), игр с цветными пирамидками, разноцветными шарами, составление простых композиций с помощью рамок-вкладышей, геометрических мозаик.		

Результаты образовательной деятельности

Достижения ребенка 2-3лет (что нас радует)	Вызывает озабоченность и требует совместных усилий педагогов и родителей
<ul style="list-style-type: none"> • Ребенок с интересом включается в образовательные ситуации эстетической направленности: рисовать, лепить или «поиграть» с игрушками (народных промыслов); • любит заниматься изобразительной деятельностью совместно со взрослым; • эмоционально воспринимает красоту окружающего мира: яркие контрастные цвета, интересные узоры, нарядные игрушки; • узнает в иллюстрациях и в предметах народных промыслов изображения (люди, животные), различает некоторые предметы народных промыслов; • знает названия некоторых изобразительных материалов и инструментов, понимает, что карандашами и красками можно рисовать, из глины лепить; • самостоятельно оставляет след карандаша (краски) на бумаге, создает поросые изображения (головоноги, формы, линии, штрихи), научается ассоциировать (соотносить) созданные линии, фигуры с образами, «подсказанными» взрослым; называет то, что изобразил; • Осваивает простые действия с инструментами, в совместной со взрослым деятельности создает простые изображения. 	<ul style="list-style-type: none"> • невнимательно рассматривает игрушки, предметы, иллюстрации; пытается рисовать, лепить, апплицировать, но при инициативе взрослого; • увлекается манипулированием с инструментами, затрудняется ассоциировать (соотносить) созданные линии, фигуры с образами; теряет замысел в процессе выполнения работы; • недостаточно хорошо (согласно возрасту) развита мелкая моторика, координация руки и зрения; • ребенок неуверенно выполняет формообразующие движения; наблюдается неестественность позы, «зажатость» (напряженность) руки при деятельности; • Различает проявления свойств предметов (только 1-2 цвета, 1-2 формы), выделяет их в знакомых предметах, путает название; • испытывает затруднения в совместной со взрослым деятельности (сотворчестве): не умеет «приглашать» взрослого к совместной изобразительной деятельности, не следит за действиями взрослого, не принимает игрового подтекста ситуации.

2.1.5. Образовательная область «Физическое развитие»

Основная цель: гармоничное физическое развитие и формирование основ здорового образа жизни.

Задачи:

- Обогащать детский двигательный опыт, способствовать освоению основных движений, развитию интереса к подвижным играм и согласованным двигательным действиям.

- Обеспечивать смену деятельности детей с учетом степени ее эмоциональной насыщенности, особенностей двигательной и интеллектуальной активности детей.
- Создать все условия для успешной адаптации каждого ребенка к условиям детского сада.
- Укреплять здоровье детей, реализовывать систему закаливания.
- Продолжать формирование умения ходить и бегать, не наталкиваясь друг на друга, с согласованными, свободными движениями рук и ног, действовать сообща, придерживаясь определенного направления передвижения с опорой на зрительные ориентиры.

Основные направления реализации образовательной области «Физическое развитие»:

- 1) Растим детей активными, ловкими, жизнерадостными.
- 2) Приобщаем к здоровому образу жизни, укрепляем физическое и психическое здоровье ребенка

Направление № 1				
Растим детей активными, ловкими, жизнерадостными.				
Основная цель: гармоничное физическое развитие и формирование основ здорового образа жизни.				
Задачи				
Содействовать гармоничному физическому развитию детей.	Способствовать становлению и обогащению двигательного опыта: выполнению основных движений, общеразвивающих упражнений, участию в подвижных играх.	Развивать у детей умение согласовывать свои действия с движениями других: начинать и заканчивать упражнения одновременно, соблюдать предложенный темп; самостоятельно выполнять простейшие построения и перестроения, уверенно, в соответствии с указаниями воспитателя	Развивать у детей физические качества: быстроту, координацию, скоростносиловые качества, реакцию на сигналы и действие в соответствии с ними; содействовать развитию общей выносливости, силы, гибкости.	Развивать у детей потребность в двигательной активности, интерес к физическим упражнениям.
Основные направления работы				
Приобретение детьми опыта в двигательной деятельности.		Становление целенаправленности и саморегуляции в двигательной сфере.	Становление ценностей здорового образа жизни, овладение его элементарными нормами и правилами.	
Принципы				
Дидактические: системность и последовательность, развивающее обучение, доступность, воспитывающее обучение, учет		Специальные: непрерывность, Последовательность наращивания тренирующих воздействий,	Гигиенические: сбалансированность нагрузок, рациональность чередования деятельности и отдыха, возрастная адекватность, оздоровительная	

индивидуальных особенностей, сознательность и активность ребенка, наглядность		цикличность.		направленность всего образовательного процесса, осуществление личностно-ориентированного обучения и воспитания.		
Интеграция образовательных областей						
Познавательное развитие		Социально - коммуникативное развитие		Речевое развитие		Художественно - эстетическое развитие
Методы и приемы						
Словесные: объяснения, пояснения, указания; подача команд, распоряжений, сигналов; вопросы к детям; образный сюжетный рассказ, беседа; словесная инструкция.		Наглядно-зрительные приемы: (показ физических упражнений, использование наглядных пособий, имитации, зрительные ориентиры). Наглядно-слуховые приемы: (музыка, песни). Тактильно-мышечные приемы: (непосредственная помощь воспитателя).			Практические: (повторение упражнений без изменений и с изменениями; проведение упражнений в игровой форме, проведение упражнений в соревновательной форме).	
Направление № 2. Приобщаем к здоровому образу жизни, укрепляем физическое и психическое здоровье ребенка						
Основная цель: охрана здоровья детей и формирование основы культуры здоровья						
Задачи						
Развивать представления о человеке (себе, сверстнике и взрослом) и признаках здоровья человека.	Развивать интерес к правилам здорового и безопасного поведения	Обогащать представления детей о процессах умывания, одевания, купания, еды, уборки помещения атрибутах и основных действиях, сопровождающих их.	Совершенствовать умения правильно совершать процессы умывания, мытья рук при незначительном участии взрослого элементарно ухаживать за внешним видом, пользоваться носовым платком.	Развивать умения одеваться и раздеваться при участии взрослого, стремясь к самостоятельным действиям.	Осваивать правила культурного поведения во время еды, развивать умения правильно пользоваться ложкой, вилкой, салфеткой.	Развивать умения отражать в игре культурно-гигиенические навыки (одеваем куклу на прогулку, купаем кукол, готовим обед) правила здорового сберегающего и безопасного при участии взрослого.
Основные направления работы						
Развитие представления о себе и сверстнике.		Представление о здоровом образе жизни и правилах безопасного поведения.			Воспитание культурно-гигиенических навыков.	
Принципы						
Принцип развивающего образования	Принцип научной обоснованности и практической	Принцип интеграции образовательных	Принцип решения программных задач в совместной деятельности взрослого и		Принцип построения образовательного процесса	

	применимости	областей	детей и самостоятельной деятельности детей.	на адекватных формах работы с детьми
Интеграция образовательных областей				
Познавательное развитие	Социально - коммуникативное развитие		Речевое развитие	Художественно - эстетическое развитие
Методы и приемы				
Словесные: (чтение и рассказывание художественных произведений, обобщающая беседа, рассказывание с опорой на наглядный материал).	Наглядные (непосредственное наблюдение, деятельность репродуктивного характера (показ-повтор за взрослым, пример сверстников, поощрение): рассматривание картин). Наглядные приемы (показ иллюстрированного материала, беседы с привлечением наглядности, работа с альбомов сюжетных фотографий).		Практические: (дидактические игры, игры-драматизации, дидактические упражнения, пластические этюды, игры- эксперименты). Игровые приемы (игровое сюжетно- событийное развертывание, игровые проблемно-практические ситуации, имитационно-моделирующие игры, ролевые обучающие игры, дидактические игры, игры-путешествия предметного характера).	

Часть, формируемая участниками образовательных отношений

Направление №3 Плавание «Обучение плаванию» (автор Т.И. Осокина)			
Основная цель: укрепление здоровья, улучшение физического развития, повышение его защитных свойств к различным заболеваниям, повышение общей работоспособности			
Задачи			
<ul style="list-style-type: none">- Гармоничное развитие организма ребенка;- Всестороннее развитие мышечной системы детей;- Повышать функциональные возможности сердечно - сосудистой системы, укреплять дыхательную мускулатуру, увеличивать жизненную емкость лёгких, оказывать положительное влияние на состояние центральной нервной системы, укреплять иммунную систему, развивать вестибулярный аппарат;- Содействовать закаливанию организма, профилактике простудных заболеваний;- Формирование правильной осанки и предупреждение возникновения плоскостопия.			
Интеграция образовательных областей			
Познавательное развитие	Социально - коммуникативное развитие	Речевое развитие	Художественно - эстетическое развитие

Методы и приемы			
Наглядные: наглядно-зрительные приемы (показ физических упражнений, использование наглядных пособий, имитация, зрительные ориентиры); наглядно-слуховые приемы (музыка, песни) тактильно-мышечные приемы (непосредственная помощь воспитателя)	Практические: повторение упражнений без изменения и с изменениями; проведение упражнений в игровой форме; проведение упражнений в соревновательной форме.	Словесные: объяснения, пояснения, указания подача команд, распоряжений, сигналов; вопросы к детям; словесная инструкция	

Результаты образовательной деятельности

Достижения ребенка («Что нас радует»)	Вызывает озабоченность и требует совместных усилий педагогов и родителей
<ul style="list-style-type: none"> • ребенок интересуется разнообразными физическими упражнениями, действиями с физкультурными пособиями (погремушками, ленточками, кубиками, мячами и др.); • при выполнении упражнений демонстрирует достаточную координацию движений, быстро реагирует на сигналы; • с большим желанием вступает в общение с воспитателем и другими детьми при выполнении игровых физических упражнений и в подвижных играх, проявляет инициативность; • стремится к самостоятельности в двигательной деятельности, избирателен по отношению к некоторым двигательным действиям; • переносит освоенные простые новые движения в самостоятельную двигательную деятельность. 	<ul style="list-style-type: none"> • малыш не интересуется разнообразными физическими упражнениями, действиями с разными физкультурными пособиями (погремушками, ленточками, кубиками, мячами и др. • ребенок без особого желания вступает в общение с воспитателем и другими детьми при выполнении игровых физических упражнений и в подвижных играх, неинициативен; • малыш не самостоятелен в двигательной деятельности, не стремится к получению положительного результата в двигательной деятельности; • в контрольной диагностике его результаты ниже возможных.

Модель двигательного режима для детей младшего дошкольного возраста

(от 1,5 до 3-х лет)

Формы работы	Особенности организации
Занятия по физической культуре	3 раза в неделю, по 10 минут, в физкультурном зале, на воздухе
По плаванию (при наличии условий)	2 раза в неделю, по 10 минут группами не более 12 чел.
Утренняя гимнастика	5 раз в неделю по 5 минут;
Двигательная разминка, в сочетании с воздушными и водными процедурами после дневного сна	От 3 до 7 минут, ежедневно по мере пробуждения и подъема
Подвижные игры и физические упражнения на открытом воздухе.	По 5-6 минут, ежедневно, не менее 2 раз в день
Физкультурная минутка	2-3 минуты, по мере необходимости, в зависимости от вида и содержания занятий.
Физкультурный досуг	1 раз в месяц, 15-20 минут
Физкультурные праздники	2-3 раза в год, 15-20 минут
День здоровья	2 раза в год. Длительность 15-20 минут.
Неделя здоровья	Не менее 2 раз в год (в начале января, в конце марта).
Самостоятельная двигательная деятельность детей	Ежедневно, характер и продолжительность зависят от индивидуальных потребностей детей.
Участие родителей в физкультурно-массовых мероприятиях детского сада	В течение года

Система закаливания в возрасте от 1,5 до 3-х лет

- Воздушная ванна с утренней зарядкой (в трусиках и майках без рукавов). Продолжительность 5 минут.
- Умывание водой с постепенным снижением температуры от +28 до +16 летом и до +18 зимой, дети моют шею, верхнюю часть груди и руки выше локтя.
- Дневной сон на свежем воздухе, зимой – в хорошо проветренной спальне (+15, +16).
- Прогулка 2 раза в день при температуре +30 (в тени деревьев) до – 15.
- Пребывание летом под лучами солнца от 5-6 минут до 10-15 минут, 2-3 раза в день.

- Зимой – контрастное обливание ног (стоп и нижней трети голени) водой температуры (+38, +28) перед дневным сном. Летом – обливание ног после прогулки с постепенным (каждые 5-7 дней) снижением температуры воды от +28 до +16.

2.2. Взаимодействие взрослых с детьми

Взаимодействие взрослых с детьми является важнейшим фактором развития ребенка и пронизывает все направления образовательной деятельности.

С помощью взрослого и в самостоятельной деятельности ребенок учится познавать окружающий мир, играть, рисовать, общаться с окружающими. Процесс приобщения к культурным образцам человеческой деятельности (культуре жизни, познанию мира, речи, коммуникации, и прочим), приобретения культурных умений при взаимодействии со взрослыми и в самостоятельной деятельности в предметной среде называется процессом овладения культурными практиками.

Процесс приобретения общих культурных умений во всей его полноте возможен только в том случае, если взрослый выступает в этом процессе в роли партнера, а не руководителя, поддерживая и развивая мотивацию ребенка. Партнерские отношения взрослого и ребенка в Организации и в семье являются разумной альтернативой двум диаметрально противоположным подходам: прямому обучению и образованию, основанному на идеях «свободного воспитания». Основной функциональной характеристикой партнерских отношений является равноправное относительно ребенка включение взрослого в процесс деятельности. Взрослый участвует в реализации поставленной цели наравне с детьми, как более опытный и компетентный партнер.

Для *личностно-порождающего взаимодействия* характерно принятие ребенка таким, какой он есть, и вера в его способности. Взрослый не подгоняет ребенка под какой-то определенный «стандарт», а строит общение с ним с ориентацией на достоинства и индивидуальные особенности ребенка, его характер, привычки, интересы, предпочтения. Он сопереживает ребенку в радости и огорчениях, оказывает поддержку при затруднениях, участвует в его играх и занятиях. Взрослый старается избегать запретов и наказаний. Ограничения и порицания используются в случае крайней необходимости, не унижая достоинство ребенка. Такой стиль воспитания обеспечивает ребенку чувство психологической защищенности, способствует развитию его индивидуальности, положительных взаимоотношений со взрослыми и другими детьми.

Личностно-порождающее взаимодействие способствует формированию у ребенка различных позитивных качеств. Ребенок учится уважать себя и других, так как отношение ребенка к себе и другим людям всегда отражает характер отношения к нему окружающих взрослых. Он приобретает чувство уверенности в себе, не боится ошибок. Когда взрослые предоставляют ребенку самостоятельность, оказывают поддержку, вселяют веру в его силы, он не пасует перед трудностями, настойчиво ищет пути их преодоления.

Ребенок не боится быть самим собой, быть искренним. Когда взрослые поддерживают индивидуальность ребенка, принимают его таким, каков он есть, избегают неоправданных ограничений и наказаний, ребенок не боится быть самим собой, признавать свои ошибки. Взаимное доверие между взрослыми и детьми способствует истинному принятию ребенком моральных норм.

Ребенок учится брать на себя ответственность за свои решения и поступки. Ведь взрослый везде, где это возможно, предоставляет ребенку право выбора того или действия. Признание за ребенком права иметь свое мнение, выбирать занятия по душе, партнеров по игре способствует формированию у него личностной зрелости и, как следствие, чувства ответственности за свой выбор.

Ребенок приучается думать самостоятельно, поскольку взрослые не навязывают ему своего решения, а способствуют тому, чтобы он принял собственное.

Ребенок учится адекватно выражать свои чувства. Помогая ребенку осознать свои переживания, выразить их словами, взрослые содействуют формированию у него умения проявлять чувства социально приемлемыми способами.

Ребенок учится понимать других и сочувствовать им, потому что получает этот опыт из общения со взрослыми и переносит его на других людей.

Приложение 4. План взаимодействия взрослых с детьми

2.3. Взаимодействие педагогического коллектива с семьями дошкольников

Одним из важных принципов технологии реализации Программы является совместное с родителями воспитание и развитие дошкольников, вовлечение родителей в образовательный процесс ДОО. При этом сам воспитатель определяет, какие задачи он сможет более эффективно решить при взаимодействии с семьей, как поддерживать с родителями деловые и личные контакты, вовлекать их в процесс совместного воспитания дошкольников.

Задачи взаимодействия педагога с семьями дошкольников:

- Познакомить родителей с особенностями физического, социально-личностного, познавательного и художественного развития детей младшего дошкольного возраста и адаптации их к условиям дошкольного учреждения.
- Помочь родителям в освоении методики укрепления здоровья ребенка в семье, способствовать его полноценному физическому развитию, освоению культурно-гигиенических навыков, правил безопасного поведения дома и на улице.
- Познакомить родителей с особой ролью семьи, близких в социально-личностном развитии дошкольников. Совместно с родителями развивать доброжелательное отношение ребенка к взрослым и сверстникам, эмоциональную отзывчивость к близким, уверенность в своих силах.
- Совместно с родителями способствовать развитию детской самостоятельности, простейших навыков самообслуживания, предложить родителям создать условия для развития самостоятельности дошкольника дома.
- Помочь родителям в обогащении сенсорного опыта ребенка, развитии его любознательности, накоплении первых представлений о предметном, природном и социальном мире.
- Развивать у родителей интерес к совместным играм и занятиям с детьми

Направления взаимодействия педагога с родителями

Семья является институтом первичной социализации и образования, который оказывает большое влияние на развитие ребенка в младенческом, раннем и дошкольном возрасте. Поэтому педагогам, реализующим образовательные программы дошкольного образования, необходимо учитывать в своей работе такие факторы, как условия жизни в семье, состав семьи, ее ценности и традиции, а также уважать и признавать способности и достижения родителей(законных представителей) в деле воспитания и развития их детей.

Тесное сотрудничество с семьей делает успешной работу Организации. Только в диалоге обе стороны могут узнать, как ребенок ведет себя в другой жизненной среде. Обмен информацией о ребенке является основой для воспитательного партнерства между родителями(законными представителями) и воспитателями, то есть для открытого, доверительного и интенсивного сотрудничества обеих сторон в общем деле образования и воспитания детей.

Взаимодействие с семьей в духе партнерства в деле образования и воспитания детей является предпосылкой для обеспечения их полноценного развития.

Партнерство означает, что отношения обеих сторон строятся на основе совместной ответственности за воспитание детей. Кроме того, понятие «партнерство» подразумевает, что семья и Организация равноправны, преследуют одни и те же цели и сотрудничают для их достижения. Согласие партнеров с общими целями и методами воспитания и сотрудничество в их достижении позволяют объединить усилия и обеспечить преемственность и взаимодополняемость в семейном и внесемейном образовании. Особенно важен диалог между педагогом и семьей в случае наличия у ребенка отклонений в поведении или каких-либо проблем в развитии. Диалог позволяет совместно анализировать поведение или проблемы ребенка, выяснять причины проблем и искать подходящие возможности их решения. В диалоге проходит консультирование родителей (законных представителей) по поводу лучшей стратегии в образовании и воспитании, согласование мер, которые могут быть предприняты со стороны Организации и семьи. Педагоги поддерживают семью в деле развития ребенка и при необходимости привлекают других специалистов и службы (консультации психолога, логопеда, дефектолога и др.). Таким образом, Организации занимаются профилактикой и борются с возникновением отклонений в развитии детей на ранних стадиях развития.

Уважение, сопереживание и искренность являются важными позициями, способствующими позитивному проведению диалога.

Диалог с родителями (законными представителями) необходим также для планирования педагогической работы. Знание педагогами семейного уклада доверенных им детей позволяет эффективнее решать образовательные задачи, передавая детям дополнительный опыт.

Педагоги, в свою очередь, также должны делиться информацией с родителями (законными представителями) о своей работе и о поведении детей во время пребывания в Организации. Родители (законные представители), как правило, хотят знать о возможностях сотрудничества, способствующего адаптации ребенка к Организации, его развитию, эффективному использованию предлагаемых форм образовательной работы. В этом случае ситуативное взаимодействие способно стать настоящим образовательным партнерством.

Организация может предложить родителям (законным представителям) активно участвовать в образовательной работе и в отдельных занятиях. Родители (законные представители) могут привнести в жизнь Организации свои особые умения, пригласить детей к себе на работу, поставить для них спектакль, организовать совместное посещение музея, театра, помочь с уборкой территории и вывозом мусора, сопровождать группу детей во время экскурсий и т. п.

Разнообразные возможности для привлечения родителей (законных представителей) предоставляет проектная работа. Родители (законные представители) могут принимать участие в планировании и подготовке проектов, праздников, экскурсий и т. д., могут также самостоятельно планировать родительские мероприятия и проводить их своими силами. Организацией поощряется обмен мнениями между родителями (законными представителями), возникновение социальных сетей и семейная самопомощь.

личности ребёнка					
Задачи					
Познакомить родителей с особенностями физического, социально-личностного, познавательного и художественного развития детей младшего дошкольного возраста и адаптации их к условиям дошкольного учреждения.	Помочь родителям в освоении методики укрепления здоровья ребенка в семье, способствовать его полноценному физическому развитию, освоению культурно-гигиенических навыков, правил безопасного поведения дома и на улице	Познакомить родителей с особой ролью семьи, близких в социально-личностном развитии дошкольников. Совместно с родителями развивать доброжелательное отношение ребенка к взрослым и сверстникам, эмоциональную отзывчивость к близким, уверенность в своих силах.	Совместно с родителями способствовать развитию детской самостоятельности, простейших навыков самообслуживания, предложить родителям создать условия для развития самостоятельности дошкольника дома	Помочь родителям в обогащении сенсорного опыта ребенка, развитии его любознательности, накоплении первых представлений о предметном, природном и социальном мире	Развивать у родителей интерес к совместным играм и занятиям с детьми
Направления					
Педагогический мониторинг		Педагогическая поддержка.	Педагогическое образование родителей	Совместная деятельность педагогов и родителей	
Принципы					
Единый подход к процессу воспитания ребёнка	Открытость дошкольного учреждения для родителей	Взаимное доверие в отношениях педагогов и родителей	Уважение и доброжелательность друг к другу	Дифференцированный подход к каждой семье	Ответственность родителей и педагогов
Методы и формы взаимодействия					
Анкетирование, беседы, наблюдения	Беседы, совместные формы с родителями: совместный праздник, психолого-педагогические тренинги, информационные бюллетени		Анализ результатов педагогического мониторинга, Консультации, дискуссии, круглые столы, вечера вопросов и ответов, творческие мастерские, тренинги и ролевые игры	Игровые встречи с мамами, совместное с родителями оформление групповых газет, фотоальбомов, участие родителей и детей в различных смотрах-конкурсах	

Приложение 5. Взаимодействие педагогического коллектива с семьями дошкольников.

Особенности традиционных событий, праздников, мероприятий в группах младшего возраста.

В раннем возрасте используется тематическое планирование содержания образовательного процесса. Темы определяются исходя из потребностей обогащения детского опыта: предметный мир, социальный мир, мир природы и пр. Например, могут быть такие темы: «Наш детский сад», «Игрушки», «Я и мои друзья», «Домашние животные», «Мы едем-едем-едем», «Мама, папа и я» и т.п. Тема планируется на 3-5 дней. Она объединяет содержание, методы и приемы из разных образовательных областей.

Для работы с детьми от 1,5 до 3 лет эффективно **сюжетно-тематическое планирование** образовательного процесса. В этом случае образовательный процесс строится вокруг конкретных игровых персонажей, определяющих в рамках темы на некоторый отрезок времени «сюжет» и содержание детской жизни. Например, в гости к детям приходит из леса Мишка - Топтыжка или приезжает из цирка веселая обезьянка. Они в течение недели становятся инициаторами интересных событий, проблемных ситуаций, образных игр-импровизаций, экспериментирования, наблюдений и разговоров. Игровые персонажи учат детей правильно общаться, показывают новые способы действий с игрушками и другими предметами, участвуют в музыкальной и изобразительной деятельности, помогают малышам проявлять заботу и внимание к близким и пр.

В планировании работы учитываются принципы сезонности, повторяемости содержания с определенным усложнением, нарастания самостоятельности и активности детей.

Детям раннего возраста доступно понимание ярких сезонных изменений. Они не просто наблюдают, но и отражают их в своей деятельности: рисуют падающий снег; изображают в движении, как кружатся снежинки; делают аппликацию снеговиков; слушают стихи и сказки о зиме; делают домик из снега для мишки и пр. Тема «Времена года» находит отражение как в планировании образовательных ситуаций и занятий, так и в свободной игровой деятельности детей.

В содержании планирования учитываются также доступные пониманию детей праздники, такие как Новый год, день рождения и т.п. Например, в декабре планируются образовательные ситуации и занятия, отражающие предновогоднее время, тема «Мы встречаем Новый год»: Ситуация «Поможем куклам Маше и Пете собраться на праздник» предусматривает подбор нарядной одежды с учетом пола и развитие эмоциональных переживаний, связанных с праздником (направление - окружающий мир: предметы и люди).

Ситуация «Дети на празднике елки» - рассматривание картины (направление - развитие речи). Ситуация «Мы зажигаем на елке огоньки» - рисование на силуэте елки огоньков при помощи тампонов с краской (направление - изобразительная деятельность: рисование).

Ситуация «Мы готовим праздничное угощение для кукол» - коллективная лепка (направление - изобразительная деятельность: лепка). Ситуация-инсценировка «Здравствуй, Дедушка Мороз» - диалог с Дедом Морозом, рассматривание подарков и группировка их по цвету и форме (направления - окружающий мир: предметы и люди; первые шаги в математику).

Ситуация «Какие мы нарядные сегодня» (направления - окружающий мир: люди; развитие речи).

На музыкальных и физкультурных занятиях предусматривается включение игровых образов, связанных с предстоящим праздником (музыкальные игры, песенки, хороводы, подвижные игры и т.п.). Естественно, что в этот период происходит и знакомство детей с соответствующими новогодними стихами и сказками (направление - детская литература).

На прогулках воспитатель вовлекает детей в образные игры-имитации («Кружатся снежинки», «Веселые зайчата»), в эмоциональные моменты типа «Здравствуй, зимушка-зима», включающие любование красотой белого снега или катание кукол на саночках, в общие

практические дела («Сделаем в снегу дорожку для Дедушки Мороза» и т.п.). В игровом уголке создается обстановка новогоднего праздника игрушек и семьи за праздничным столом (куклы).

Важно, чтобы все содержание образовательного процесса способствовало неуклонному развитию познавательной и эмоциональной сферы детей, обогащению их личного опыта, росту самостоятельности и давало каждому ребенку ощущение единой дружной семьи и радости общения со сверстниками и взрослыми в детском саду.

Приложение 6. Планирование особенностей традиционных событий, праздников, мероприятий.

3. ОРГАНИЗАЦИОННЫЙ РАЗДЕЛ

3.1. Психолого-педагогические условия, обеспечивающие развитие ребенка.

Программа предполагает создание следующих психолого-педагогических условий, обеспечивающих развитие ребенка в соответствии с его возрастными и индивидуальными возможностями и интересами.

1. Личностно-порождающее взаимодействие взрослых с детьми, предполагающее создание таких ситуаций, в которых каждому ребенку предоставляется возможность выбора деятельности, партнера, средств и пр.; обеспечивается опора на его личный опыт при освоении новых знаний и жизненных навыков.

2. Ориентированность педагогической оценки на относительные показатели детской успешности, то есть сравнение нынешних и предыдущих достижений ребенка, стимулирование самооценки.

3. Формирование игры как важнейшего фактора развития ребенка.

4. Создание развивающей образовательной среды, способствующей физическому, социально-коммуникативному, познавательному, речевому, художественно-эстетическому развитию ребенка и сохранению его индивидуальности.

5. Сбалансированность репродуктивной (воспроизводящей готовый образец) **и продуктивной** (производящей субъективно новый продукт) **деятельности**, то есть деятельности по освоению культурных форм и образцов и детской исследовательской, творческой деятельности; совместных и самостоятельных, подвижных и статичных форм активности.

6. Участие семьи как необходимое условие для полноценного развития ребенка дошкольного возраста.

7. Профессиональное развитие педагогов, направленное на развитие профессиональных компетентностей, в том числе коммуникативной компетентности и мастерства мотивирования ребенка, а также владения правилами безопасного пользования Интернетом, предполагающее создание сетевого взаимодействия педагогов и управленцев, работающих по Программе.

3.2. Организация развивающей предметно-пространственной среды

Развивающая предметно - пространственная среда (далее РППС) становится основой для организации увлекательной, содержательной жизни и разностороннего развития каждого ребенка.

При проектировании РППС учтены особенности образовательной деятельности, социокультурные, экономические и другие условия, требования используемых вариативных образовательных программ, возможности и потребности участников образовательной деятельности.

РППС – часть образовательной среды, представленная специально организованным пространством, материалами, оборудованием, электронными образовательными ресурсами (в том числе развивающими компьютерными играми) и средствами обучения и воспитания детей дошкольного возраста, охраны и укрепления их здоровья, предоставляющими возможность учета особенностей и коррекции недостатков их развития.

В соответствии со Стандартом РППС должна обеспечивать и гарантировать:

- охрану и укрепление физического и психического здоровья и эмоционального благополучия детей, в том числе с учетом специфики информационной социализации и рисков Интернет-ресурсов, проявление уважения к их человеческому достоинству, чувствам и потребностям, формирование и поддержку положительной самооценки, уверенности в собственных возможностях и способностях, в том числе при взаимодействии детей друг с другом и в коллективной работе;
- максимальную реализацию образовательного потенциала пространства Организации, группы и прилегающих территорий, приспособленных для реализации образовательной программы, а также материалов, оборудования и инвентаря для развития детей дошкольного возраста в соответствии с потребностями каждого возрастного этапа, охраны и укрепления их здоровья, возможностями учета особенностей и коррекции недостатков их развития;
- построение вариативного развивающего образования, ориентированного на возможность свободного выбора детьми материалов, видов активности, участников совместной деятельности и общения как с детьми разного возраста, так и со взрослыми, а также свободу в выражении своих чувств и мыслей;
- создание условий для ежедневной трудовой деятельности и мотивации непрерывного самосовершенствования и профессионального развития педагогических работников, а также содействие в определении собственных целей, личных и профессиональных потребностей и мотивов;
- открытость дошкольного образования и вовлечение родителей (законных представителей) непосредственно в образовательную деятельность, осуществление их поддержки в деле образования и воспитания детей, охране и укреплении их здоровья, а также поддержки образовательных инициатив внутри семьи;
- построение образовательной деятельности на основе взаимодействия взрослых с детьми, ориентированного на уважение достоинства и личности, интересы и возможности каждого ребенка и учитывающего социальную ситуацию его развития и соответствующие возрастные и индивидуальные особенности (недопустимость как искусственного ускорения, так и искусственного замедления развития детей);
- создание равных условий, максимально способствующих реализации различных образовательных программ в Организации, для детей, принадлежащих к разным национально-культурным, религиозным общностям и социальным слоям, а также имеющих различные (в том числе ограниченные) возможности здоровья.

РППС обладает свойствами открытой системы и выполняет образовательную, воспитывающую, мотивирующую функции. Среда должна быть не только развивающей, но и развивающейся.

Предметно-пространственная среда Организации должна обеспечивает возможность реализации разных видов детской активности, в том числе с учетом специфики информационной социализации детей и правил безопасного пользования Интернетом: игровой, коммуникативной,

познавательно-исследовательской, двигательной, конструирования, восприятия произведений словесного, музыкального и изобразительного творчества, продуктивной деятельности и пр. в соответствии с потребностями каждого возрастного этапа детей, охраны и укрепления их здоровья, возможностями учета особенностей и коррекции недостатков их развития.

РППС создается педагогами для развития индивидуальности каждого ребенка с учетом его возможностей, уровня активности и интересов, поддерживая формирование его индивидуальной траектории развития.

Для выполнения этой задачи РППС должна быть:

- *содержательно-насыщенной* – включать средства обучения (в том числе технические и информационные), материалы (в том числе расходные), инвентарь, игровое, спортивное и оздоровительное оборудование, которые позволяют обеспечить игровую, познавательную, исследовательскую и творческую активность всех категорий детей, экспериментирование с материалами, доступными детям; двигательную активность, в том числе развитие крупной и мелкой моторики, участие в подвижных играх и соревнованиях; эмоциональное благополучие детей во взаимодействии с предметно-пространственным окружением; возможность самовыражения детей;
- *трансформируемой* – обеспечивать возможность изменений РППС в зависимости от образовательной ситуации, в том числе меняющихся интересов, мотивов и возможностей детей;
- *полифункциональной* – обеспечивать возможность разнообразного использования составляющих РППС (например, детской мебели, матов, мягких модулей, ширм, в том числе природных материалов) в разных видах детской активности;
- *доступной* – обеспечивать свободный доступ воспитанников (в том числе детей с ограниченными возможностями здоровья) к играм, игрушкам, материалам, пособиям, обеспечивающим все основные виды детской активности;
- *безопасной* – все элементы РППС должны соответствовать требованиям по обеспечению надежности и безопасности их использования, такими как санитарно-эпидемиологические правила и нормативы и правила пожарной безопасности, а также правила безопасного пользования Интернетом.

РППС организуется по принципу небольших полужамкнутых микропространств, для того чтобы избежать скученности детей и способствовать играм подгруппами в 3-5 человек. Все материалы и игрушки располагаются так, чтобы не мешать свободному перемещению детей, создать условия для общения со сверстниками. Необходимо также предусмотреть «уголки уединения», где ребенок может отойти от общения, подумать, помечтать. Такие уголки можно создать, перегородив пространство ширмой, стеллажами, разместив там несколько мягких игрушек, книг, игр для уединившегося ребенка. В группе создаются различные центры активности:

- «Центр познания» обеспечивает решение задач познавательно-исследовательской деятельности детей (развивающие и логические игры, речевые игры, игры с буквами, звуками и слогами; опыты и эксперименты);
- «Центр творчества» обеспечивает решение задач активизации творчества детей (режиссерские и театрализованные, музыкальные игры и импровизации, художественно-речевая и изобразительная деятельность);
- «Игровой центр», обеспечивающий организацию самостоятельных сюжетно-ролевых игр;
- «Литературный центр», обеспечивающий литературное развитие дошкольников;
- «Спортивный центр», обеспечивающей двигательную активность и организацию здоровьесберегающую деятельность детей.

Требования к предметно-пространственной среде

Развивающая предметно-пространственная среда обеспечивает максимальную реализацию образовательного потенциала пространства Организации, Группы, а также территории, прилегающей к Организации или находящейся на небольшом удалении, приспособленной для реализации Программы (далее - участок), материалов, оборудования и инвентаря для развития детей дошкольного возраста в соответствии с особенностями каждого возрастного этапа, охраны и укрепления их здоровья, учета особенностей и коррекции недостатков их развития.

Развивающая предметно-пространственная среда должна обеспечивать возможность общения и совместной деятельности детей (в том числе детей разного возраста) и взрослых, двигательной активности детей, а также возможности для уединения.

Развивающая предметно-пространственная среда должна обеспечивать:

- реализацию различных образовательных программ;
- в случае организации инклюзивного образования - необходимые для него условия;
- учет национально-культурных, климатических условий, в которых осуществляется образовательная деятельность; учет возрастных особенностей детей.

•Развивающая предметно-пространственная среда должна быть содержательно-насыщенной, трансформируемой, полифункциональной, вариативной, доступной и безопасной.

Требования к предметному содержанию. Элементы РППС (игрушки, оборудование и другие материалы) не должны:

- провоцировать ребёнка на агрессивные действия;
- вызывать у него проявление жестокости по отношению к персонажам игры, в роли которых могут выступать играющие партнёры (сверстники, взрослые);
- провоцировать игровые сюжеты, связанные с безнравственностью и насилием;
- вызывать у ребёнка нездоровый интерес к сексуальным проблемам, выходящим за рамки его возрастной компетенции;
- провоцировать ребёнка на пренебрежительное или негативное отношение к сверстникам.

Качества РППС, обеспечивающие гармоничное развитие ребёнка:

- полифункциональность. Это качество должно давать возможность ребёнку гибко использовать элементы РППС в соответствии со своим замыслом, сюжетом игры, в разных функциях.
- применение элементов РППС в совместной деятельности.
- дидактическая ценность. Это качество указывает на то, что игровые средства РППС могут использоваться как средство обучения ребёнка.
- эстетическая ценность. Наличие такого качества подтверждает, что игровые средства РППС могут являться средством художественно-эстетического развития ребёнка, приобщения его к миру искусств.

Развивающее пространство для малышей 1,5-3 лет в первую очередь должно быть безопасно. Необходимо обратить внимание на правильное расположение мебели и крупногабаритного оборудования (например, детских горок, больших игровых блоков), обеспечивающее детям и взрослым свободу передвижения по групповой комнате. Все оборудование, перегородки должны быть надежно зафиксированы, радиаторы закрыты защитными накладками. Мебель без острых углов, изготовленная из натуральных и нетоксичных материалов.

Безопасность предметно-развивающей среды обеспечивается и грамотным расположением игр и игрушек, в первую очередь они должны быть расположены на доступном для детей уровне, чтобы малыши могли легко достать любую интересующую их игрушку, а также самостоятельно убирать ее на место по завершению игры.

Организация пространства. Для удобства и рациональности использования группового помещения рекомендуется зонирование его пространства. С этой целью можно использовать перегородки, специальные ячейки, ниши. Главное, чтобы каждая зона хорошо просматривалась из разных уголков группы с целью обеспечения безопасности малышей. Положительный эффект зонирования пространства заключается в возможности ребенка сосредоточиться на интересующем его виде деятельности, не отвлекаясь на другие занятия.

В помещении группы раннего возраста можно создать следующие зоны предметно-развивающей среды:

- Физического развития;
- Сюжетных игр;
- Строительных игр;
- Игр с транспортом;
- Игр с природным материалом (песком водой);
- Творчества;
- Музыкальных занятий;
- Чтения и рассматривания иллюстраций;
- Релаксации (уголок отдыха и уединения).

Важно продумать разные способы размещения детей во время развивающего взаимодействия воспитанников и педагога. Это могут быть коврики, где можно удобно расположиться педагогу с подгруппой детей и поиграть, рассмотреть иллюстрации.

Не лишним будет и уголок релаксации или уединения, где ребенок может отдохнуть, побыть в одиночестве, особенно после шумных и подвижных игр, чтобы избежать нервного перенапряжения.

Не стоит перенасыщать пространство, наоборот мобильные, мягкие и легкие модули позволят менять облик групповой комнаты и создавать возможности для удовлетворения двигательной, сенсомоторной потребности детей в различных видах движений.

При проектировании предметно-развивающего пространства в группах раннего возраста важно помнить о необходимости его динамичности. Выделенные зоны должны иметь возможность объединяться, взаимозаменяться и дополняться. Обстановка может модифицироваться в зависимости от изменения потребностей, интересов и возможностей детей.

3.3. Материально-техническое обеспечение Программы

Дошкольная образовательная организация, имеет все виды благоустройства и характеризуется высокой материально-технической обеспеченностью. Современное оборудование позволяет осуществлять воспитательно-образовательный процесс на высоком уровне.

Материально-технические условия пребывания в ДОО обеспечивают высокий уровень охраны и укрепления здоровья детей, их художественно-эстетического, экологического и интеллектуального развития, а также эмоционального благополучия.

Материально-технические условия, созданные в ДООУ, обеспечивают полноценное физическое и психическое, интеллектуальное развитие детей, чувство комфортности и эмоциональное благополучие всех участников образовательного процесса. Имеется спортивный инвентарь.. В каждой группе оборудованы физкультурные уголки, в которых имеются пособия для индивидуальных занятий (мячи, обручи, флажки, скакалки и др.), нестандартное оборудование и атрибуты для подвижных игр.

3.4. Режим дня и распорядок.

Непременным условием здорового образа жизни и успешного развития детей является правильный режим. Правильный режим дня — это рациональная продолжительность и разумное чередование различных видов деятельности и отдыха детей в течение суток. Основным принципом правильного построения режима является его соответствие возрастным психофизиологическим особенностям детей.

В ДООУ используется гибкий режим дня, в него могут вноситься изменения исходя из особенностей сезона, индивидуальных особенностей детей, состояния здоровья. На гибкость режима влияет и окружающий социум.

<i>Режим дня в 1-й младшей группе холодный период года (сентябрь—май)</i>		
№ п/п	Содержание	Время
1.	Прием, осмотр, игры, утренняя гимнастика	7.00—8.00
2.	Подготовка к завтраку, завтрак	8.00—8.30
3.	Игры, подготовка к образовательной деятельности	8.30—9.00
4.	Образовательная деятельность, развивающие подгрупповые образовательные ситуации на игровой основе (НОД)	9.00—9.30
5.	Игры, подготовка к прогулке прогулка	9.30—11.20
6.	Возвращение с прогулки, игры	11.20—11.40
7.	Подготовка к обеду, игры, обед	11.40—12.10
8.	Подготовка ко сну, дневной сон	12.10—15.00
9.	Постепенный подъем детей, воздушные процедуры	15.00—15.30
10.	Полдник	15.30—15.45
11.	Игры, досуги, совместная деятельность с детьми, самостоятельная деятельность по интересам	15.45—16.20

12.	Подготовка к ужину, ужин	16.20-16.50
13.	Подготовка к прогулке, прогулка	16.50—19.00

Сетка непосредственно образовательной деятельности (занятий)

При организации режима пребывания детей в МАДОУ учитывается оптимальное распределение непосредственно образовательной деятельности (НОД) в течение дня и недели, которое проводится на основе сетки. Максимально допустимый объем образовательной нагрузки строго регламентировано, согласно требований СанПиН 2.4.1.3049-13 (раздел XI, Требования к приему детей в дошкольные образовательные организации, режиму дня и организации воспитательно-образовательного процесса).

Сетка непосредственно-образовательной деятельности группы младшего дошкольного возраста (с 1,5 до 3 лет)

Понедельник	Вторник	Среда	Четверг	Пятница
Соц. мир / познавательное	ФЭМП	Развитие речи	Рисование	Конструирование
09.00-09.10	09.00-09.10	09.00-09.10	9.00-9.10	09.00 - 09.10
09.20-09.30	09.20- 09.30	09.20-09.30	9.20-9.30	09.20 – 09.30
Музыкальное	Физическое развитие	Музыкальное развитие	Физическое развитие	Чтение худ. литературы
09.30 – 09.45	09.30 – 09.45	09.30 – 09.45	09.30 – 09.45	09.30 – 09.45
	Лепка			
	16.00-16.10			
	16.20-16.30			

***График проведения прогулок
в МАДОУ города Нижневартовска ДС №52 «Самолётик»
на 2016-2017 учебный год***

<i>Дни недели</i>	<i>Группа младшего дошкольного возраста</i>
	<i>(от 1,5 до 3-х лет)</i>
<i>Понедельник</i>	7.00 -7.50 9.40 – 11.20 17.00 -19.00
<i>Вторник</i>	7.00 -7.50 10.15-11.20 17.00 -19.00
<i>Среда</i>	7.00 -7.50 10.00-11.20 17.00 -19.00
<i>Четверг</i>	7.00 -7.50 10.20-11.20 17.00 -19.00
<i>Пятница</i>	7.00-7.50 10.35-11.20 17.00 -19.00

***Сетка совместной деятельности воспитателя, детей и культурных практик,
самостоятельной деятельности в режимных моментах.***

Составлено на основании нормативных документов регламентирующих образовательную деятельность в дошкольных образовательных учреждениях:

- Постановление Главного государственного санитарного врача Российской Федерации от 15 мая 2013 г. N 26 г. Москва «Об утверждении СанПиН 2.4.1.3049-13 "Санитарно эпидемиологические требования к устройству, содержанию и организации режима работы дошкольных образовательных организаций», глава XI. «Требования к приему детей в дошкольные образовательные организации, режиму дня и организации воспитательно-образовательного процесса»
- Приказ Министерства образования и науки Российской Федерации (Минобрнауки России) от 17 октября 2013 г. № 1155 г. Москва «Об утверждении федерального государственного образовательного стандарта дошкольного образования»

Образовательная область	Режимные процессы	Временной промежуток	Время (в мин.)
Группа ОРН от 1,5 до 3 лет			
«Физическое развитие»	Прием детей	7.00-7.50	50
	-визуальный осмотр -измерение температуры	7.50-8.00	10
«Социально-коммуникативное развитие»	-проведение игр +*	7.10-7.20	10(5+5*)
Познавательное развитие», «Социально-коммуникативное развитие»	- индивидуальная работа с детьми +*	7.20-7.35	15(8+7*)
	-игровая самостоятельная деятельность +*	7.35-7.45	10 (5+5*)
	-подготовка к утренней гимнастике	7.45-7.50	5
«Физическое развитие»	Утренняя гимнастика	7.50-8.00	10
«Социально-коммуникативное развитие» «Физическое развитие»	Подготовка к завтраку	8.00-8.10	10
	-гигиенические процедуры	8.10-8.15	5
	-организация дежурства по сервировке столов	8.15-8.20	5
«Социально-коммуникативное развитие»	Завтрак	8.20 -8.40	20
Интеграция всех областей	Гигиенические процедуры	8.40-8.45	5
Интеграция всех областей	Игровая совместная деятельность	8.45-8.55	10*

Социально-коммуникативное развитие» «Физическое развитие	Подготовка к непосредственно образовательной деятельности	8.55-9.00	5
	-организация дежурства, индивидуальные поручения	-	-
«Социально-коммуникативное развитие»	Непосредственно образовательная деятельность по подгруппам +*	9.00-9.10- первая подгруппа 9.10—9.20-перерыв 9.20-9.30- вторая подгруппа	10(5+5*) 10 10(5+5*)
Социально-коммуникативное развитие» «Физическое развитие	Подготовка ко второму завтраку гигиенические процедуры	9.30-9.45	15
«Социально-коммуникативное развитие»	-организация дежурства по сервировке столов	9.45-9.50	5
Социально-коммуникативное развитие» «Физическое развитие	Второй завтрак	9.50-10.00	10
Интеграция всех областей	Непосредственно образовательная деятельность	-	-
	Подготовка к прогулке: -гигиенические процедуры; -формирование навыков самообслуживания	10.00-10.20	20
	Прогулка +*	10.20-11.20	60(30+30*)
«Социально-коммуникативное развитие»	Возвращение с прогулки: формирование навыков самообслуживания	11.20-11.35	15
	Подготовка к обеду - гигиенические процедуры	11.35-11.40	5
«Социально-коммуникативное развитие»	-организация дежурства по сервировке столов	11.35 -11.40	5
«Социально-коммуникативное развитие» «Физическое развитие	Обед	11.40-12.10	30
«Физическое развитие	Подготовка к дневному сну -гигиенические процедуры	12.10-12.20	10
	-сон	12.10-15.00	160
	Постепенный подъем, гимнастика после сна	15.00-15.10	10

	Закаливающие мероприятия	<i>15.00-15.10</i>	<i>10</i>
Социально-коммуникативное развитие» «Физическое развитие	Культурно-гигиенические навыки (одевание, причесывание и т.д.) +*	<i>15.10-15.15</i>	<i>5*</i>
	Подготовка к полднику		
	Полдник	<i>15.15-15.30</i>	<i>15</i>
Интеграция всех областей	Игровая совместная деятельность +*	<i>15.30-15.50</i>	<i>20*</i>
«Социально-коммуникативное развитие»	Подготовка к непосредственно - образовательной деятельности	<i>15.50-15.55</i>	<i>5</i>
Интеграция всех областей	Непосредственно образовательная деятельность	<i>15.55- 16.05-первая подгруппа 16.05-16.15 -перерыв 16. 15-16.25 - вторая подгруппа</i>	<i>30</i>
Интеграция всех областей	Игровая совместная деятельность +* (развитие социальных представлений, основы безопасности, знакомство с малой родиной – родным городом)	<i>16.25-16.35</i>	<i>15*</i>
Социально-коммуникативное развитие» «Физическое развитие	Подготовка к ужину	<i>16.35-16.40</i>	<i>5</i>
	-гигиенические процедуры-	<i>16.35-16.40</i>	<i>5</i>
	организация дежурства по сервировке столов	-	-
«Социально-коммуникативное развитие» «Физическое развитие»	Ужин	<i>16.40-17.00</i>	<i>20</i>
«Социально-коммуникативное развитие»	Подготовка к прогулке: -гигиенические процедуры -формирование навыков самообслуживания +*	<i>17.00-17.10</i>	<i>10*</i>
	Прогулка	<i>17.10-18.00</i>	<i>50</i>
	Возвращение с прогулки	<i>18.00-18.10-</i>	<i>10</i>
Интеграция всех областей	Игры, уход детей домой +* -индивидуальная работа воспитателя с детьми -самостоятельная деятельность	<i>18.10-19.00</i>	<i>50(50+20*)</i>

Время на реализацию Программы	745
Время на реализацию обязательной части Программы	608-82%
Время на реализацию части Программы, формируемой участниками образовательных отношений	137-18%

Учебный план

Образовательная область	Непосредственно-образовательная деятельность	Группы общеразвивающей направленности			
		Количество занятий в неделю	Количество занятий в месяц	Количество занятий в год	Время за неделю
Обязательная часть					
Физическое развитие	Растим детей активными, ловкими, жизнерадостными (физическая культура)	3	12	108	30 минут
	Приобщаем к здоровому образу жизни, укрепляем физическое и психическое здоровье ребенка	Реализуется в совместной деятельности, в режимных моментах, в самостоятельной деятельности			
Социально-коммуникативное развитие	Развитие социальных представлений о мире людей, нормах взаимоотношений со взрослыми и сверстниками, эмоций и самосознания (социальный мир)	0,5	2	18	5 минут
	Развитие игровой деятельности	Реализуется в совместной деятельности, в режимных моментах, в самостоятельной деятельности			
	Развиваем ценностное отношение к труду	Реализуется в совместной деятельности, в режимных моментах, в самостоятельной деятельности			
	Ребенок осваивает опыт безопасного поведения в окружающем мире	Реализуется в совместной деятельности, в режимных моментах, в самостоятельной деятельности			
Познавательное развитие	Развитие математических представлений	1	4	36	10 минут
	Развитие кругозора и познавательно-исследовательской деятельности в природе (мир природы)	0,5	2	18	5 минут
	Развитие сенсорной культуры	Реализуется в совместной деятельности, в режимных моментах, в самостоятельной деятельности			
Речевое развитие	Развитие речи	1	4	36	10 минут

	Обучение грамоте	-			
	Ребенок в мире художественной литературы	Реализуется в совместной деятельности, в режимных моментах, в самостоятельной деятельности			
Художественно-эстетическое развитие	Приобщаем к музыкальному искусству и развиваем музыкально-художественную деятельность (мир музыки)	2	8	72	20 минут
	Приобщаем к изобразительному искусству и развиваем детское художественное творчество:				
	Мир искусства (рисование)	0,5	2	18	5 минут
	Мир искусства (лепка)	0,5	2	18	5 минут
	Мир искусства (аппликация)	0,5	2	18	5 минут
	Мир искусства (конструирование)	0,5	2	18	5 минут
Образовательная деятельность обязательной (инвариантной) части (длительность в неделю \ год)		10	40	360	100 минут = 1 час 40 минут
Объем обязательной (инвариантной части) 100%					
Часть, формируемая участниками образовательных отношений (вариативная часть)					

Объем недельной образовательной нагрузки по реализации парциальных образовательных программ на 2016-2017 учебный год (интеграция с основной образовательной программой)

№	Парциальная образовательная программа	Образовательная область	Группа ОРН детей младшего возраста (от 1,5 до 3-х лет)
1	«Обучение детей плаванию», автор Т.И. Осокина	Физическое развитие	-
2	Художественный труд («Цветные ладошки»)	Художественно - эстетическое развитие	-
3	«Я человек», автор С.А. Козлова	Социально - коммуникативное развитие	Интегрируется в разделе программы Развитие социальных представлений о мире людей, но взаимоотношений со взрослыми и сверстниками, эмоц самосознания (социальный мир)
4	Система работы «Воспитание у детей правильного произношения» автор	Речевое развитие	Интегрируется в разделе программы Развитие речи

	М.Ф. Фомичева		
5	Экология, автор Е.В. Гончарова	Познавательное развитие	Интегрируется в разделе программы Развитие кругозора и познавательно-исследовательской деятельности в природе (мир природы)
6	«Основы безопасности детей дошкольного возраста», авторы: Р. Б. Стеркина, О. Л. Князева, Н. Н. Авдеева.	Социально - коммуникативное развитие	Совместная деятельность (игра, чтение, рассказ, показ, игровое упражнение, беседа, наблюдение)
7	«Музыкальные шедевры», автор О.П. Радынова	Художественно - эстетическое развитие	-

***Комплексно – тематическое планирование образовательной деятельности
для младшего дошкольного возраста***

Тема	Период	Содержание образовательной работы
		Младший дошкольный возраст
До свидания лето! День знаний. День нефтяников	1 неделя	Формирование первичных представлений и положительного отношения к процессу обучения в школе (предметам, урокам, оценкам, школьным принадлежностям, распорядку дня школьника, новой роли ученика и т. д.), труду учителя.
Правила дорожного движения	2 неделя	Воспитание у детей культуры поведения на дорогах. Формирование устойчивых навыков безопасного поведения на улицах и дорогах. Развитие дорожной грамотности детей. Подвести учащихся к мысли о необходимости соблюдать правила дорожного движения. Совершенствовать уровень накопленных практических навыков. Воспитание ответственности у детей за свое поведение.
Золотая осень – признаки, приметы, изменения в природе, жизни людей, животных	3 неделя	Расширять представления детей об осени (сезонные изменения в природе, одежде людей, на участке детского сада, в жизни животных). Знакомить с правилами безопасного поведения в природе. Воспитывать бережное отношение к природе. Развивать умения замечать красоту осенней природы.

Что нам осень подарила? Огород – овощи. Труд людей осенью. Профессии, связанные с огородом	4 неделя	Расширять представления детей о времени сбора урожая, о некоторых овощах, ягодах, грибах. Знакомить с сельскохозяйственными профессиями.
Что нам осень подарила? Сад - фрукты. Цветы- ягоды. Профессии. День пожилых людей.	5 неделя	Расширять представления детей о времени сбора урожая, о некоторых фруктах, цветах. Знакомить с сельскохозяйственными профессиями. Закреплять знания детей о сезонных изменениях в природе. Формировать представления о растениях леса: грибах и ягодах. Расширять представления о пользе природных витаминов для человека и животных.
Всемирный день животных. Лес. Растительность леса. Профессии, связанные с лесом.	6 неделя	Закреплять знания детей о понятии «лес»; знакомить с разновидностями лесов: лиственный, хвойный, смешанный. Закреплять знания детей о деревьях, кустарниках, как представителях флоры Земли, их красоте и пользе. Дать понятие «этажи леса. Расширить знания детей о труде взрослых, о людях, заботящихся о лесе. Уточнить представление детей о работах, необходимых для разведения и сохранения лесов. Уточнить взаимосвязь между разными видами труда. Развивать любознательность. Воспитывать уважительное отношение к работникам леса.
Дикие животные (птицы) и их детеныши	7 неделя	Уточнить и расширить представления детей о животных и птиц; учить находить признаки сходства и различия, выражать их в речи; воспитывать бережное, заботливое отношение к природе
Домашние животные (птицы) и их детеныши	8 неделя	Расширять знания детей о домашних животных и их детёнышах, знания об их назначении и пользе для человека. Объяснить, что дом животных не может заменить машина. Развивать умение отстаивать своё мнение, доказывать свою правоту. Формировать знание о взаимосвязи всего живого в природе
Транспорт. Назначение ПДД	9 неделя	Формировать представление детей о видах пассажирского и грузового транспорта, его назначении, профессии водителя, познакомить с историей развития транспорта, воспитывать у детей правила поведения и общения в общественном транспорте.
Перелетные птицы. День примирения и согласия.	10 неделя	Учить дифференцировать представителей различных групп птиц; закрепить обобщающие понятия «перелётные» - «зимующие»; уточнить знания учащихся о многообразии птиц и их значении для природы; корректировать внимание, память, логическое мышление, речь на основе чтения стихов, считалок, сценок; воспитывать любовь к природе, доброе, заботливое отношение к птицам.

Зимующие птицы. Синичкин день. Поздняя осень. Изменения в природе, погоде.	11 неделя	Обогащать представления о неиссякаемых источниках красоты — природы, музыки, литературы, изобразительного искусства. Формировать представления о красоте (видеть, ценить и созидать красоту в окружающем мире в разнообразных её проявлениях (предметный мир, мир природы)), взаимосвязи красоты и здоровья, красоты и доброты человека, внутренней и внешней красоты человека
Профессии	12 неделя	Расширять и углублять знания и представления детей о работе людей, работающих в нефтяной промышленности. Подчеркнуть важность, необходимость труда нефтяников. Воспитывать уважение к людям, которые добывают нефть, интерес профессии.
Моя семья. День матери	13 неделя	Формировать первичные ценностные представления о семье, семейных традициях, обязанностях. Обогащать представления детей с профессиями родителей. Воспитывать уважение к труду близких взрослых. Формировать положительную самооценку, образ Я (помогать каждому ребенку как можно чаще убеждаться в том, что он хороший, что его любит).
Здравствуй зимушка зима	14 неделя	Продолжать знакомить детей с зимой как: временем года, с зимними видами спорта. Формировать первичный исследовательский и познавательный интерес через экспериментирование с водой и льдом. Расширять и обогащать знания детей об особенностях зимней природы (холода, заморозки, снегопады, сильные ветры) особенностях деятельности людей в городе, на селе; о безопасном поведении зимой.
Зимняя одежда и обувь. Труд людей зимой. Зимние игры детей. День рождения ХМАО-Югра.	15 неделя	Дать детям представление о национальной одежде хантов, показать что потребность в удобной и теплой одежде вызвана окружающей природой, суровыми климатическими условиями. Научить детей отличать мужскую и женскую одежду хантов. Воспитывать интерес к национальной одежде коренных народов Севера.
Новый год	16 неделя	Организовывать все виды детской деятельности (игровой, коммуникативной, трудовой, познавательно исследовательской, продуктивной, музыкально художественной, чтения) вокруг темы Нового года и новогоднего праздника.
Народная культура и традиции	17 неделя	Просмотр презентации «Народные мастера» - расширить представление о рукоделии народов ханты, манси.
Животные севера	18 неделя	Продолжать знакомить детей с особенностями природы Крайнего Севера Земли; воспитывать бережное отношение к природе.

Наш дом	19 неделя	Формировать представления о названии и назначении мебели, ее частей. Развивать любознательность. Воспитывать бережное отношение к мебели. Рассказать детям, что особую опасность в помещениях представляют открытые окна и балконы. Напомнить, что без взрослого на балкон не выходить, не подходить к окну
Посуда	20 неделя	Формировать представления о названии и назначении посуды, ее частей. Развивать любознательность. Воспитывать бережное, осторожное обращение с предметами посуды.
Животные жарких стран	21 неделя	Способствовать накоплению и обогащению представлений детей о диких животных жарких стран. Дать детям представление о природных условиях жарких стран, климате, растениях и животных. Вызвать интерес к природе разных климатических зон.
Я и мой организм. Человек и части тела, лица. Гигиена, назначение основных органов	22 неделя	Расширять представления о здоровье и здоровом образе жизни. Организовывать все виды детской деятельности (игровой, коммуникативной, трудовой, познавательно исследовательской, продуктивной, музыкально художественной, чтения) вокруг темы по приобщению к ЗОЖ.
Защитники Отечества. Военные профессии. Мальчик - будущий мужчина	23 неделя	Формировать первичные представления о Российской армии, «военных» профессиях, о мужчинах как защитниках «малой» и «большой» Родины, всех слабых людей (детей, женщин, стариков, больных). Воспитывать уважения к защитникам Отечества. Осуществлять гендерное воспитание (формировать у мальчиков стремление быть сильными, смелыми, стать защитниками Родины; воспитывать в девочках уважение к мальчикам как будущим защитникам Родины). Приобщать к русской истории через знакомство с былинами о богатырях
Мой город. Труд людей по благоустройству города	24 неделя	Продолжать знакомить с родным городом, его названием, основными достопримечательностями. Расширять представления о родном крае. Обогащать представления о культуре и быте народов ханты и манси. Воспитывать любовь к родному краю. Закреплять знания о видах транспорта, о правилах дорожного движения. Продолжать знакомить с городскими профессиями, профессиями родителей. Воспитывать уважение к труду близких взрослых.
Международный женский день. Труд и роль женщины в семье, обществе. Девочка - будущая женщина.	25 неделя	Организовывать все виды детской деятельности (игровой, коммуникативной, трудовой, познавательно исследовательской, продуктивной, музыкально художественной, чтения) вокруг темы семьи, любви к маме, бабушке. Воспитывать чувства любви и уважения к женщинам, желания помогать им, заботиться о них.

Светит солнышко в окошко. Ранняя весна.	26 неделя	Расширять представления о весне. Расширять представления о сезонных изменениях (изменения в погоде, растения весной, поведение зверей и птиц). Расширять представления о простейших связях в природе (потеплело — появилась травка и т. д.). Воспитывать бережное отношения к природе, умение замечать красоту весенней природы.
Подводный мир	27 неделя	Дать детям представление о том, что река – это сообщество водных обитателей: растений, животных, приспособившихся к жизни в воде. Обобщить знания детей о том, что на берегу растут растения, которым требуется влаги, живут животные, образ жизни которых связан с водой (утки, лягушки, стрекозы и т.д.) Все они зависят друг от друга и образуют одну цепочку. Воспитывать доброе бережное отношение к природе.
Театральная неделя	28 неделя	Формировать представление об общественных местах. Развивать память, выдержку. Воспитывать умение соблюдать этикет в общественных местах. Рассказать о театрах нашего города.
Моя страна	29 неделя	Расширять представления детей о родной стране, о государственных праздниках; вызвать интерес к истории своей страны; воспитывать чувство гордости за свою страну, любви к ней. Знакомить с историей России, гербом и флагом, мелодией гимна. Рассказывать о людях, прославивших Россию. Формировать первичные ценностные представления о России как многонациональной, но единой стране. Воспитание уважения к людям разных национальностей
Космос	30 неделя	Закреплять знания детей о том, что мы живем на планете земля, в космосе есть другие планеты, звезды, созвездия. Воспитывать гордость за свою страну.
Здоровый образ жизни	31 неделя	Расширить представление о том, что полезно и что вредно для здоровья. Помочь ребёнку осознать свои особенности, неповторимость, отличие от других. Закрепить представление о предметах личной гигиены. Воспитывать у детей правильное отношение к здоровью.
Пожарная безопасность	32 неделя	Познакомить учащихся с правилами пожарной безопасности; развивать у учащихся чувство ответственности за свои поступки.
1 мая – День весны и труда. Дружба народов	33 неделя	Формировать представление о том, что наша страна — самая большая на Земле. В России, кроме русских, живет еще много людей разных национальностей. Это наша общая страна. Важно, чтобы все люди в нашей стране жили дружно.
9 мая – День Победы	34 неделя	Воспитывать детей в духе патриотизма, любви к Родине. Расширять знания о героях Великой Отечественной войны, о победе нашей страны в войне. Знакомить с памятниками героям Великой Отечественной войны.

Поздняя весна. Признаки, приметы. Пробуждения природы (деревья, цветов)	35 неделя	Систематизировать знания детей о характерных признаках весны (погода, изменения в жизни растений и животных, птиц, сезонные виды труда, их взаимосвязь). Развивать логическое мышление, память, внимание. Воспитывать эстетическое переживание от весеннего пробуждения природы.
Животные, птицы, насекомые весной	36 неделя	Уточнить и систематизировать знания детей о характерных признаках весны (увеличивается день, сильнее греет солнце, тает снег, освобождаются ото льда водоемы; растет трава, зеленеют кустарники, зацветают цветы; появляются насекомые, возвращаются перелетные птицы). Учить понимать связь между явлениями неживой природы и жизнью растений, животных, между явлениями неживой природы и сезонными.

3.6. Особенности образовательной деятельности разных видов и культурных практик.

Особенности образовательной деятельности разных видов.

Развитие ребенка в образовательном процессе детского сада осуществляется целостно в процессе всей его жизнедеятельности. В то же время освоение любого вида деятельности требует обучения общим и специальным умениям, необходимым для ее осуществления.

Особенностью организации образовательной деятельности по программе «Детство» является **ситуационный подход**. Основной единицей образовательного процесса выступает **образовательная ситуация**, то есть такая форма совместной деятельности педагога и детей, которая планируется и целенаправленно организуется педагогом с целью решения определенных задач развития, воспитания и обучения.

Образовательная ситуация протекает в конкретный временной период образовательной деятельности. Особенностью образовательной ситуации является появление образовательного результата (продукта) в ходе специально организованного взаимодействия воспитателя и ребенка. Такие продукты могут быть как материальными (рассказ, рисунок, поделка, коллаж, экспонат для выставки), так и нематериальными (новое знание, образ, идея, отношение, переживание). Ориентация на конечный продукт определяет технологию создания образовательных ситуаций.

Преимущественно образовательные ситуации носят комплексный характер и включают задачи, реализуемые в разных видах деятельности на одном тематическом содержании.

Образовательные ситуации используются в процессе непосредственно организованной образовательной деятельности. Главными задачами таких образовательных ситуаций являются формирование у детей новых умений в разных видах деятельности и представлений, обобщение знаний по теме, развитие способности рассуждать и делать выводы.

Воспитатель создает разнообразные образовательные ситуации, побуждающие детей применять свои знания и умения, активно искать новые пути решения возникшей в ситуации задачи, проявлять эмоциональную отзывчивость и творчество.

Организованные воспитателем образовательные ситуации ставят детей перед необходимостью понять, принять и разрешить поставленную задачу. Активно используются игровые приемы, разнообразные виды наглядности, в том числе схемы, предметные и условно-графические модели. Назначение образовательных ситуаций состоит в систематизации, углублении, обобщении личного опыта детей: в освоении новых, более эффективных способов познания и деятельности; в осознании связей и зависимостей, которые скрыты от детей в повседневной жизни и требуют для их освоения специальных условий. Успешное и активное участие в образовательных ситуациях подготавливает детей к будущему школьному обучению.

Воспитатель также широко использует **ситуации выбора** (практического и морального). Предоставление дошкольникам реальных прав практического выбора средств, цели, задач и условий своей деятельности создает почву для личного самовыражения и самостоятельности.

Образовательные ситуации могут включаться в **образовательную деятельность в режимных моментах**. Они направлены на закрепление имеющихся у детей знаний и умений, их применение в новых условиях, проявление ребенком активности, самостоятельности и творчества. Образовательные ситуации могут запускать инициативную деятельность детей через постановку проблемы, требующей самостоятельного решения, через привлечение внимания детей к материалам для экспериментирования и исследовательской деятельности, для продуктивного творчества.

Ситуационный подход дополняет принцип продуктивности образовательной деятельности, который связан с получением какого-либо продукта, который в материальной форме отражает социальный опыт, приобретаемый детьми (панно, газета, журнал, атрибуты для сюжетно-ролевой игры, экологический дневник и др.). Принцип продуктивности ориентирован на развитие субъектности ребенка в образовательной деятельности разнообразного содержания. Этому способствуют *современные способы организации образовательного процесса* с использованием детских проектов, игр-оболочек и игр-путешествий, коллекционирования, экспериментирования, ведения детских дневников и журналов, создания спектаклей-коллажей и многое другое.

Непосредственно образовательная деятельность основана на организации педагогом видов деятельности, заданных ФГОС дошкольного образования.

Игровая деятельность является ведущей деятельностью ребенка дошкольного возраста. В организованной образовательной деятельности она выступает в качестве основы для интеграции всех других видов деятельности ребенка дошкольного возраста.

В младшей и средней группах детского сада игровая деятельность является основой решения всех образовательных задач. В сетке непосредственно образовательной деятельности игровая деятельность не выделяется в качестве отдельного вида деятельности, так как она является основой для организации всех других видов детской деятельности.

Игровая деятельность представлена в образовательном процессе в разнообразных формах — это дидактические и сюжетно-дидактические, развивающие, подвижные игры, игры-путешествия, игровые проблемные ситуации, игры-инсценировки, игры-этюды и пр.

При этом обогащение игрового опыта творческих игр детей тесно связано с содержанием непосредственно организованной образовательной деятельности.

Организация сюжетно-ролевых, режиссерских, театрализованных игр и игр-драматизаций осуществляется преимущественно в режимных моментах (в утренний отрезок времени и во второй половине дня).

Коммуникативная деятельность направлена на решение задач, связанных с развитием свободного общения детей и освоением всех компонентов устной речи, освоение культуры общения и этикета, воспитание толерантности, подготовки к обучению грамоте (в старшем дошкольном возрасте). В сетке непосредственно организованной образовательной деятельности она занимает отдельное место, но при этом коммуникативная деятельность включается во все виды детской деятельности, в ней находит отражение опыт, приобретаемый детьми в других видах деятельности.

Познавательно-исследовательская деятельность включает в себя широкое познание детьми объектов живой и неживой природы, предметного и социального мира (мира взрослых и детей, деятельности людей, знакомство с семьей и взаимоотношениями людей, городом, страной и другими странами), безопасного поведения, освоение средств и способов познания (моделирования, экспериментирования), сенсорное и математическое развитие детей.

Восприятие художественной литературы и фольклора организуется как процесс слушания детьми произведений художественной и познавательной литературы, направленный на развитие читательских интересов детей, способности восприятия литературного текста и общения по поводу прочитанного. Чтение может быть организовано как непосредственно чтение (или рассказывание сказки) воспитателем вслух и как прослушивание аудиозаписи.

Конструирование и изобразительная деятельность детей представлена разными видами художественно-творческой (рисование, лепка, аппликация) деятельности. Художественно-творческая деятельность неразрывно связана со знакомством детей с изобразительным искусством,

развитием способности художественного восприятия. Художественное восприятие произведений искусства существенно обогащает личный опыт дошкольников, обеспечивает интеграцию между познавательно-исследовательской, коммуникативной и продуктивной видами деятельности.

Музыкальная деятельность организуется в процессе музыкальных занятий, которые проводятся музыкальным руководителем ДОО в специально оборудованном помещении.

Двигательная деятельность организуется в процессе занятий физической культурой, требования к проведению которых согласуются дошкольной организацией с положениями действующего СанПиН.

Образовательная деятельность, осуществляемая в ходе режимных моментов, требует особых форм работы в соответствии с реализуемыми задачами воспитания, обучения и развития ребенка. В режимных процессах, в свободной детской деятельности воспитатель создает по мере необходимости дополнительно развивающие проблемно-игровые или практические ситуации, побуждающие дошкольников применить имеющийся опыт, проявить инициативу, активность для самостоятельного решения возникшей задачи.

Образовательная деятельность, осуществляемая в утренний отрезок времени, включает:

- наблюдения — в уголке природы, за деятельностью взрослых (сервировка стола к завтраку);
- индивидуальные игры и игры с небольшими подгруппами детей (дидактические, развивающие, сюжетные, музыкальные, подвижные и пр.);
- создание практических, игровых, проблемных ситуаций и ситуаций общения, сотрудничества, гуманных проявлений, заботы о малышах в детском саду, проявлений эмоциональной отзывчивости ко взрослым и сверстникам;
- трудовые поручения (сервировка столов к завтраку, уход за комнатными растениями и пр.);
- беседы и разговоры с детьми по их интересам;
- рассматривание дидактических картинок, иллюстраций, просмотр видеоматериалов разнообразного содержания;
- индивидуальную работу с детьми в соответствии с задачами разных образовательных областей;
- двигательную деятельность детей, активность которой зависит от содержания организованной образовательной деятельности в первой половине дня;
- работу по воспитанию у детей культурно-гигиенических навыков и культуры здоровья.

Образовательная деятельность, осуществляемая во время прогулки, включает:

- подвижные игры и упражнения, направленные на оптимизацию режима двигательной активности и укрепление здоровья детей;
- наблюдения за объектами и явлениями природы, направленные на установление разнообразных связей и зависимостей в природе, воспитание отношения к ней;
- экспериментирование с объектами неживой природы;
- сюжетно-ролевые и конструктивные игры (с песком, со снегом, с природным материалом);
- элементарную трудовую деятельность детей на участке детского сада;
- свободное общение воспитателя с детьми.

Культурные практики. Во второй половине дня организуются разнообразные культурные практики, ориентированные на проявление детьми самостоятельности и творчества в разных видах деятельности. В культурных практиках воспитателем создается атмосфера свободы выбора, творческого обмена и самовыражения, сотрудничества взрослого и детей. Организация культурных практик носит преимущественно подгрупповой характер.

Совместная игра воспитателя и детей (сюжетно-ролевая, режиссерская, игра-драматизация, строительно-конструктивные игры) направлена на обогащение содержания творческих игр, освоение детьми игровых умений, необходимых для организации самостоятельной игры.

Ситуации общения и накопления положительного социально- эмоционального опыта носят проблемный характер и заключают в себе жизненную проблему, близкую детям дошкольного возраста, в разрешении которой они принимают непосредственное участие. Такие ситуации могут быть реально- практического характера (оказание помощи малышам, старшим), условно-вербального характера (на основе жизненных сюжетов или сюжетов литературных произведений) и имитационно-игровыми. В ситуациях условно-вербального характера воспитатель обогащает представления детей об опыте разрешения тех или иных проблем, вызывает детей на душевный разговор, связывает содержание разговора с личным опытом детей. В реально-практических ситуациях дети приобретают опыт проявления заботливого, участливого отношения к людям, принимают участие в важных делах («Мы сажаем рассаду для цветов», «Мы украшаем детский сад к празднику» и пр.). Ситуации могут планироваться воспитателем заранее, а могут возникать в ответ на события, которые происходят в группе, способствовать разрешению возникающих проблем.

Творческая мастерская предоставляет детям условия для использования и применения знаний и умений. Мастерские разнообразны по своей тематике, содержанию, например: занятия рукоделием, приобщение к народным промыслам («В гостях у народных мастеров»), просмотр познавательных презентаций, оформление художественной галереи, книжного уголка или библиотеки («Мастерская книгопечатания», «В гостях у сказки»), игры и коллекционирование. Начало мастерской — это обычно задание вокруг слова, мелодии, рисунка, предмета, воспоминания. Далее следует работа с самым разнообразным материалом: словом, звуком, цветом, природными материалами, схемами и моделями. И обязательно включение детей в рефлексивную деятельность: анализ своих чувств, мыслей, взглядов («Чему удивились? Что узнали? Что порадовало?» и пр.).

Результатом работы в творческой мастерской является создание книг-самоделок, детских журналов, составление маршрутов путешествия на природу, оформление коллекции, создание продуктов детского рукоделия и пр.

Музыкально-театральная и литературная гостиная (детская студия) — форма организации художественно-творческой деятельности детей, предполагающая организацию восприятия музыкальных и литературных произведений, творческую деятельность детей и свободное общение воспитателя и детей на литературном или музыкальном материале.

Сенсорный и интеллектуальный тренинг — система заданий преимущественно игрового характера, обеспечивающая становление системы сенсорных эталонов (цвета, формы, пространственных отношений и др.), способов интеллектуальной деятельности (умение сравнивать, классифицировать, составлять сериационные ряды, систематизировать по какому-либо признаку и пр.). Сюда относятся развивающие игры, логические упражнения, занимательные задачи.

Детский досуг — вид деятельности, целенаправленно организуемый взрослыми для игры, развлечения, отдыха. Как правило, в детском саду организуются досуги «Здоровья и подвижных игр», музыкальные и литературные досуги.

Коллективная и индивидуальная трудовая деятельность носит общественнополезный характер и организуется как хозяйственно-бытовой труд и труд в природе.

Способы и направления поддержки детской инициативы. Детская инициатива проявляется в свободной самостоятельной деятельности детей по выбору и интересам. Возможность играть, рисовать, конструировать, сочинять и пр. в соответствии с собственными интересами является важнейшим источником эмоционального благополучия ребенка в детском саду. Самостоятельная деятельность детей протекает преимущественно в утренний отрезок времени и во второй половине дня.

Все виды деятельности ребенка в детском саду могут осуществляться в форме самостоятельной инициативной деятельности:

- самостоятельные сюжетно-ролевые, режиссерские и театрализованные игры;
- развивающие и логические игры;
- музыкальные игры и импровизации;
- речевые игры, игры с буквами, звуками и слогами;

- самостоятельная деятельность в книжном уголке;
- самостоятельная изобразительная и конструктивная деятельность по выбору детей;
- самостоятельные опыты и эксперименты и др.

В развитии детской инициативы и самостоятельности воспитателю важно соблюдать ряд общих требований:

- развивать активный интерес детей к окружающему миру, стремление к получению новых знаний и умений;
- создавать разнообразные условия и ситуации, побуждающие детей к активному применению знаний, умений, способов деятельности в личном опыте;
- постоянно расширять область задач, которые дети решают самостоятельно;
- постепенно выдвигать перед детьми более сложные задачи, требующие сообразительности, творчества, поиска новых подходов, поощрять детскую инициативу;
- тренировать волю детей, поддерживать желание преодолевать трудности, доводить начатое дело до конца;
- ориентировать дошкольников на получение хорошего результата;
- своевременно обратить особое внимание на детей, постоянно проявляющих небрежность, торопливость, равнодушие к результату, склонных не завершать работу;
- дозировать помощь детям. Если ситуация подобна той, в которой ребенок действовал раньше, но его сдерживает новизна обстановки, достаточно просто намекнуть, посоветовать вспомнить, как он действовал в аналогичном случае;
- поддерживать у детей чувство гордости и радости от успешных самостоятельных действий, подчеркивать рост возможностей и достижений каждого ребенка, побуждать к проявлению инициативы и творчества.

3.7. Перечень нормативных и нормативно-методических документов

1. Конвенция о правах ребенка. Принята резолюцией 44/25 Генеральной Ассамблеи от 20 ноября 1989 года.— ООН 1990.
2. Федеральный закон от 29 декабря 2012 г. № 273-ФЗ (ред. от 31.12.2014, с изм. от 02.05.2015) «Об образовании в Российской Федерации» [
3. Федеральный закон 24 июля 1998 г. № 124-ФЗ «Об основных гарантиях прав ребенка в Российской Федерации».
4. Распоряжение Правительства Российской Федерации от 4 сентября 2014 г. № 1726-р о Концепции дополнительного образования детей.
5. Распоряжение Правительства Российской Федерации от 29 мая 2015 г. № 996-р о Стратегии развития воспитания до 2025 г
6. Постановление Главного государственного санитарного врача Российской Федерации от 19 декабря 2013 г. № 68 «Об утверждении СанПиН 2.4.1.3147-13 «Санитарно-эпидемиологические требования к дошкольным группам, размещенным в жилых помещениях жилищного фонда».
7. Постановление Главного государственного санитарного врача Российской Федерации от 15 мая 2013 г. № 26 «Об утверждении СанПиН 2.4.1.3049-13 «Санитарно-эпидемиологические требования к устройству, содержанию и организации режима работы дошкольных образовательных организаций» // Российская газета. – 2013. – 19.07(№ 157).
8. Постановление Главного государственного санитарного врача Российской Федерации от 3 июня 2003 г. № 118 (ред. от 03.09.2010) «О введении в действие санитарно-эпидемиологических правил и нормативов СанПиН 2.2.2/2.4.1340-03» (вместе с «СанПиН 2.2.2/2.4.1340-03. 2.2.2. Гигиена труда, технологические процессы, сырье, материалы, оборудование, рабочий инструмент. 2.4. Гигиена детей и подростков. Гигиенические требования к персональным электронно-вычислительным машинам и организации работы. Санитарно-эпидемиологические

правила и нормативы», утв. Главным государственным санитарным врачом Российской Федерации 30 мая 2003 г.) (Зарегистрировано в Минюсте России 10 июня 2003 г., регистрационный № 4673)

9. Приказ Министерства образования и науки Российской Федерации от 17 октября 2013 г. № 1155 «Об утверждении федерального государственного образовательного стандарта дошкольного образования» (зарегистрирован Минюстом России 14 ноября 2013 г., регистрационный № 30384).

10. Приказ Министерства образования и науки Российской Федерации от 6 октября 2009 г. № 373 (ред. от 29.12.2014) «Об утверждении и введении в действие федерального государственного образовательного стандарта начального общего образования» (зарегистрирован Минюстом России 22 декабря 2009 г., регистрационный № 15785).

11. Приказ Министерства образования и науки Российской Федерации от 17 декабря 2010 г. № 1897 (ред. от 29.12.2014) «Об утверждении федерального государственного образовательного стандарта основного общего образования» (зарегистрирован Минюстом России 1 февраля 2011 г., регистрационный № 19644).

12. Приказ Министерства образования и науки Российской Федерации от 17 мая 2012 г. № 413 (ред. от 29.12.2014) «Об утверждении федерального государственного образовательного стандарта среднего общего образования» (зарегистрирован Минюстом России 7 июня 2012 г., регистрационный № 24480).

13. Приказ Минздравсоцразвития России от 26 августа 2010 г. № 761н (ред. от 31.05.2011) «Об утверждении Единого квалификационного справочника должностей руководителей, специалистов и служащих, раздел «Квалификационные характеристики должностей работников образования» (Зарегистрирован в Минюсте России 6 октября 2010 г. № 18638)

14. Письмо Минобрнауки России «Комментарии к ФГОС ДО» от 28 февраля 2014 г. № 08-249 // Вестник образования. – 2014. – Апрель. – № 7.

Письмо Минобрнауки России от 31 июля 2014 г. № 08-1002 «О направлении методических рекомендаций» (Методические рекомендации по реализации полномочий субъектов Российской Федерации по финансовому обеспечению реализации прав граждан на получение общедоступного и бесплатного дошкольного образования).

15. Приказ МАДОУ города Нижневартовска ДС №52 "Самолётик"

3.8. Перечень литературных источников

При разработке Программы использовались следующие литературные источники, представленные в данном перечне в порядке, учитывающем значимость и степень влияния их на содержание Программы.

1. Амонашвили Ш.А. Основы гуманной педагогики. В 20 кн. Кн. 6. Педагогическая симфония. Ч. 1. Здравствуйте, Дети! / Шалва Амонашвили. — М. : Амрита, 2013.
2. Антология дошкольного образования: Навигатор образовательных программ дошкольного образования: сборник. – М.: Издательство «Национальное образование», 2015.
3. Асмолов А.Г. Оптика просвещения: социокультурные перспективы. – М.: Просвещение, 2015.
4. Асмолов А.Г. Психология личности. Культурно-историческое понимание развития человека. – М., Академия, 2011.

5. Бостельман А., Финк М. Применение портфолио в дошкольных организациях: 3–6 лет. – М.: Издательство «Национальное образование», 2015.
6. Венгер Л.А. Восприятие и обучение. – М., 1969.
7. Веракса Н.Е. и др. Познавательное развитие. – М.: Мозаика-синтез, 2014.
8. Выготский Л.С. Мышление и речь // Собр. соч.: В 6 т. – Т. 2. – М.: Педагогика, 1982.
9. Запорожец А.В. Избранные психологические труды: в 2 т. – М.: Педагогика, 1986.
10. Инклюзивная практика в дошкольном образовании: методич. пособие для педагогов дошкол. учреждений / под ред. Т.В. Волосовец, Е.Н. Кутеповой. – М.: Мозаика-Синтез, 2011.
11. Короткова Н.А., Нежнов П.Г. Наблюдение за развитием детей в дошкольных группах / Изд. 3-е, дораб. – М.: Линка-Пресс, 2014.
12. Корчак Януш. Как любить ребенка / Януш Корчак; пер. с польск. К.Э. Сенкевич. – Москва: АСТ, 2014. (Библиотека Ю. Гиппенрейтер).
13. Корчак Януш. Уважение к ребенку. –СПб.: Питер, 2015.
14. Кравцов Г.Г., Кравцова Е.Е. Психология и педагогика обучения дошкольников: учеб. пособие. – М: Мозаика-Синтез, 2013.
15. Кривцова С.В. Патяева Е.Ю.Семья. Искусство общения с ребенком / под ред. А.Г. Асмолова. – М.: Учебная книга БИС, 2008.
16. Кудрявцев В.Воображение, творчество и личностный рост ребёнка / Владимир Товиевич Кудрявцев.– М. : Чистые пруды, 2010.(Библиотечка “Первого сентября”, серия “Воспитание. Образование. Педагогика”. Вып. 25).
17. Леонтьев А.Н. Психологические основы развития ребенка и обучения. – М.: Смысл, 2012.
18. Лисина М.И. Формирование личности ребенка в общении. – СПб.: Питер, 2009.
19. Манске К. Учение как открытие. Пособие для педагогов. – М.: Смысл, 2014.
20. Мид М. Культура и мир Детства. – М., 1988.
21. Михайленко Н.Я., Короткова Н.А. Организация сюжетной игры в детском саду. – М., 2009.
22. Михайленко Н.Я., Короткова Н.А. Ориентиры и требования к обновлению содержания дошкольного образования: метод. рекомендации. – М., 1993.
23. Михайлова-Свирская Л.В. Индивидуализация образования детей дошкольного возраста. Пособие для педагогов ДОО (0–7 лет). – М.: Просвещение, 2014.
24. Навигатор образовательных программ дошкольного образования [Электронный ресурс].— Режим доступа:<http://Navigator.firo.ru>.
25. Уденховен Н. ван, Вазир Р. Новое детство. Как изменились условия и потребности жизни детей. – М.: Университетская книга, 2010.
26. Обухова Л.Ф. Возрастная психология: учеб. для вузов: гриф МО, М.: Юрайт, 2014.
27. Патяева Е.Ю. От рождения до школы. Первая книга думающего родителя. –М.: Смысл, 2014.
28. Педагогика достоинства: идеология дошкольного и дополнительного образования. – М.: Федеральный институт развития образования, 2014.
29. Поддьяков А.Н. Исследовательское поведение. 2-е изд. испр. и доп. – М.: Издательство «Национальное образование», 2015.
30. Поддьяков Н.Н. Психическое развитие и саморазвитие ребенка-дошкольника. Ближние и дальние горизонты. – М., 2013.

31. Стеркина Р.Б., Юдина Е.Г., Князева О.Л., Авдеева Н.Н., Галигузова Л.Н, Мещерякова С.Ю. Аттестация и аккредитация дошкольных образовательных учреждений. – М., АСТ, 1996.
32. Ушинский К. Человек как предмет воспитания Т. 1 Опыт педагогической антропологии / Константин Ушинский. – М., 2012. – 892 с.
33. Шкалы для комплексной оценки качества образования в дошкольных образовательных организациях / под ред. В.К. Загвоздкина, И.В. Кириллова. – М.: Издательство «Национальное образование», 2015. – 116 с.
34. Шулешко Е. Понимание грамотности. О педагогическом решении проблем преемственности в начальном образовании детей от пяти до одиннадцати лет. Книга первая. Условия успеха. Общая организация жизни детей и взрослых в детском саду и начальной школе, их взаимоотношений вне занятий и на занятиях по разным родам деятельности / Под ред. А. Рускова. – СПб.: Образовательные проекты, Участие, Агентство образовательного сотрудничества, 2011. – 288 с.
35. Эльконин Д.Б. Детская психология: учеб. пособие для студ. высш. учеб. заведений / Д.Б. Эльконин; – 4-е изд., стер. – М.: Издательский центр «Академия», 2007. – 384 с.
36. Эльконин Д.Б. Избранные психологические труды. – М., 1989.
37. Эльконин Д.Б. Психология игры. – М., Владос, 1999.
38. Эриксон Э. Детство и общество / 2-е изд., перераб. и доп.; пер. с англ. – СПб.: Ленато: АСТ: Фонд «Университетская книга», 1996.
39. Юдина Е.Г., Степанова Г.Б., Денисова Е.Н. (Ред. и введение Е.Г. Юдиной) Педагогическая диагностика в детском саду. – М.: Просвещение, 2005.

3.9. Методическое обеспечение Программы

<p>Программы, технологии и пособия по образовательной области «Физическое развитие»</p>	<p>Физическое воспитание в детском саду / Э.Я. Степаненкова. – М.: Мозаика-синтез, 2006. Теория и методика физического воспитания и развития ребенка / Э.Я. Степаненкова. – М.: Academia, 2001. Двигательная активность ребенка в детском саду / М.А. Рунова. – М.: Мозаика-синтез, 2000. Ознакомление с природой через движение / М.А. Рунова, А.В. Бутилова. – М.: Мозаика-синтез, 2006 Физкультурное и спортивно-игровое оборудование для дошкольных образовательных учреждений / Т.И. Осокина, Е.А. Тимофеева, М.А. Рунова. – М.: Мозаика-синтез, 1999. Физическая культура – дошкольникам / Л.Д. Глазырина. – М.: Владос, 2004. Физическая культура в младшей группе детского сада / Л.Д. Глазырина. – М.: Владос, 2005. Физкультура – это радость / Л.Н. Сивачева. – СПб.: Детство-пресс, 2001. С физкультурой дружить - здоровым быть / М.Д. Маханева. – М.: ТЦ «Сфера», 2009. Нетрадиционные занятия физкультурой в дошкольном образовательном учреждении / Н.С. Галицына. – М.: Скрепторий, 2004. Физическое развитие и здоровье детей 3-7 лет / Л.В. Яковлева, Р.А. Юдина. – М.: Владос, 2003. Тематические физкультурные занятия и праздники в дошкольном учреждении / А.П. Щербак. – М.: Владос, 1999. Физкультурные праздники в детском саду / В.Н. Шебеко, Н.Н. Ермак. – М.: Просвещение, 2003. Лечебная физкультура для дошкольников / О.В. Козырева. – М.: Просвещение, 2003. «Здоровье» В.Г. Алямовская (LINKA PRESS, 1993 г.) Охрана здоровья детей в дошкольных учреждениях / Т.Л. Богина. – М.: Мозаика-синтез, 2006. Букварь здоровья / Л.В. Баль, В.В.Ветрова. – М.: Эксмо, 1995 Уроки Мойдодыра / Г.Зайцев. – СПб.: Акцидент, 1997. Уроки этикета / С.А. Насонкина. – СПб.: Акцидент, 1996. Разговор о правильном питании / М.М. Безруких, Т.А. Филиппова. – М.: Олма-Пресс, 2000. Уроки здоровья / Под ред. С.М.Чечельницкой. Как воспитать здорового ребенка / В.Г. Алямовская. – М.: linka- press, 1993. Воспитание здорового ребенка / М.Д. Маханева. – М.: Аркти, 1997. Современные методики оздоровления детей дошкольного возраста в условиях детского сада / Л.В. Кочеткова. – М.: МДО,</p>
<p>Программы, технологии и пособия по образовательной области «Речевое развитие».</p>	<p>Арушанова А.Г. Речь и речевое общение детей: Книга для воспитателей детского сада. – М.: Мозаика-Синтез, 1999. Бондаренко А.К. Дидактические игры в детском саду. – М.: Просвещение, 1985. Грамматические игры в детском саду: Методические рекомендации в помощь воспитателям дошкольных учреждений / Сост. Г.И. Николайчук. – Ровно, 1989. Занятия по развитию речи в детском саду / Под ред. О.С. Ушаковой. – М.: Просвещение, 1993. Илларионова Ю.Г. Учите детей отгадывать загадки. – М.: Просвещение, 1985. Литература и фантазия / Сост. Л.Е. Стрельцова. – М.: Просвещение, 1992. Максаков А.И. Воспитание звуковой культуры речи у детей дошкольного возраста. – М.: 1987. Максаков А.И., Тумакова Г.А. Учите, играя. – М.: Просвещение, 1983. Придумай слово. Речевые игры и упражнения для дошкольников / Под ред. О.С. Ушаковой. – М.: Просвещение, 1966.</p>

	<p>Скажи по-другому / Речевые Игры, упражнения, ситуации, сценарии / Под ред. О.С. Ушаковой. – Самара, 1994.</p> <p>Тумакова Г.А. Ознакомление дошкольников со звучащим словом. – М.: Просвещение, 1991.</p> <p>Учимся общаться с ребенком: Руководство для воспитателя дет. сада / В.А. Петровский, А.М. Виноградова, Л.М. Кларина и др. – М.: Просвещение, 1993.</p> <p>Гурович Л., Береговая Л., Логинова В. Ребенок и книга. – СПб., 1996.</p> <p>Крылова Н., Иванова В. Несколько советов педагогу. // Дошкольное воспитание. – 1994. - № 6.</p> <p>Ушакова О.С. Знакомим дошкольников с литературой. – М.: Сфера, 1998.</p>
<p>Программы, технологии и пособия по образовательной области «Социально-коммуникативное развитие»</p>	<p>• Элементы программ:</p> <p>«Я – человек». – Козлова С.А. М.: Школьная Пресса, 2004.</p> <p>«Дружные ребята» / Р.С. Буре и др. – М.: Просвещение, 2002.</p> <p>«Одаренный ребенок» / Л.А. Венгер, О.М. Дьяченко и др. – М., 1995.</p> <p>«Юный эколог» // Николаева С.Н. В кн.: Юный эколог: Программа и условия ее реализации в дошкольном учреждении. – М., 1998.</p> <p>«Золотой ключик» / Г. Г. Кравцов, Е.Е. Кравцова, Е.Л. Бережняковская. – М., 1989.</p> <p>«Я-ТЫ-МЫ» / О.Л.Князева,Р.Б.Стеркина- М: Просвещение, 2008.</p> <p>«Наследие» /М.Ю.Новицкая – М: Линка-Пресс,2003.</p> <p>«Открой себя» Е.В.Рылеева, изд.</p> <p>Шустерман М. Коллективная игра и занятия.</p> <p>Бондаренко А.К. Дидактические игры в детском саду. – М.: Просвещение, 1991.</p> <p>Смирнова Е.О., Богуславская З.М. Развивающие игры для детей. – М.: Просвещение, 1991.</p> <p>Михайленко И.Я., Короткова Н.А. Игра с правилами в дошкольном возрасте. – М.: Сфера, 2008.</p> <p>Михайленко И.Я., Короткова Н.А. Как играть с ребенком? – М.: Сфера, 2008.</p> <p>Белая К.Ю., Кондрыкинская Л.А. Патриотическое воспитание. (Учебно-методическое пособие). – М.: Элти-Кудиц, 2002.</p> <p>Буре Р. Воспитание у дошкольников социальных норм поведения в деятельности на занятиях. Социальное развитие ребенка: Спецкурс. / Под ред. О.Л. Зверевой. – М., 2004.</p> <p>Буре Р. Основные положения программы воспитания гуманных чувств и отношений у дошкольников. Дошкольное образование: история, традиции, проблемы и перспективы развития. Сборник научных трудов. – М., 1997.</p> <p>Буре Р., Островская Л. Воспитатель и дети. – М., 1979.</p> <p>Козлова С.А. «Я – человек». Программа социального развития ребенка. – М.: Школьная Пресса, 2003.</p> <p>Кондрыкинская Л.А. Дошкольникам о Москве. – М.: Ижица, 2004.</p> <p>Кондрыкинская Л.А. Занятия по патриотическому воспитанию в детском саду. – М.: ТЦ Сфера, 2010.</p> <p>Кондрыкинская Л.А., Вострухина Т.Н. Дошкольникам о защитниках Отечества. – М.: ТЦ Сфера, 2005.</p> <p>Рылеева Е.В. «Открой себя». Программа развития самосознания дошкольников в речевой активности. – М.: Гном-Пресс, 1999.</p>

Белая К.Ю. Я и моя безопасность. Тематический словарь в картинках: Мир человека. – М.: Школьная Пресса, 2010. – 48с.

Безопасность на улицах и дорогах: Методическое пособие для работы с детьми старшего дошкольного возраста / Н.Н. Авдеева, О.Л. Князева, Р.Б. Стеркина, М.Д. Маханева. – М.: ООО «Издательство АСТ-ЛТД», 1997.

Как обеспечить безопасность дошкольников: Конспекты занятий по основам безопасности детей дошкольного возраста: Кн. для воспитателей детского сада. / К.Ю. Белая, В.Н. Зимонина, Л.А. Кондрыкинская и др. – 5-е изд. – М.: Просвещение, 2005. – 24 с.

Обучение детей дошкольного возраста правилам безопасного поведения на дорогах / Региональный стандарт Мин. образования Республики Татарстан. / Л.А. Артемьева, Ю.Д. Мисянин и др. – Казань, 1995.

Стеркина Р.Б. Основы безопасности детей дошкольного возраста. – М.: Просвещение, 2000.

Храмцова Т.Г. Воспитание безопасного поведения в быту детей дошкольного возраста. Учебное пособие. – М.: Педагогическое общество России, 2005.

Дошкольник и экономика. Программа. / А.Д.Шатова – М.: МИПКРО, 1996.

Дошкольник и рукотворный мир. Пед.технология. / М.В.Крулехт. – СПб.: Детство-Пресс, 2003.

Дошкольник и труд. Учебно-методическое пособие. / Р.С.Буре. – СПб.: Детство-Пресс, 2004.

Нравственно- трудовое воспитание детей в детском саду. / Под редакцией Р.С. Буре. – М.: Просвещение, 1987.

Воспитание дошкольника в труде. / Под ред. В.Г. Нечаевой. – М.: Просвещение, 1974, 1980, 1983.

Учите детей трудиться. / Р.С. Буре, Г.Н. Година. – М., 1983.

Воспитатель и дети. Учебное пособие. Глава « Растим самостоятельных и инициативных». / Р.С. Буре, Л.Ф. Островская. – М.: Ювента, 2001.

Теория и методика ознакомления дошкольников с социальной действительностью. Глава 7 «Роль взрослого человека в процессе приобщения детей к социальной действительности». Учебное пособие./ С.А. Козлова. – М.: Академия, 1998.

Нравственно-трудовое воспитание ребёнка- дошкольника. Пособие для педагогов. / Л.В.Куцакова. – М.: Владос, 2003.

Экономическое воспитание дошкольников. Учебно-методическое пособие./ А.Д.Шатова. – М: Пед. общество России, 2005.

Ребёнок за столом. Методическое пособие. Глава »Дежурство». / В.Г.Алямовская и др. – М: Сфера, 2005.

Культура поведения за столом. Глава «Мы с Вовой дежури́м по столовой». / В.Г. Алямовская, К.Ю. Белая, В.Н. Зимонина и др.- М.: Ижица, 2004.

Трудовое воспитание детей. Учебное пособие. / В.И. Логинова. – Ленинград, 1974.

Конструирование и ручной труд в детском саду. Пособие для воспитателей / Л.В. Куцакова. – М: Просвещение, 1990.

Беседы с дошкольниками о профессиях. / Т.В. Потапова – М: Сфера, 2005. (Серия «Вместе с дошкольниками»).

Рукотворный мир. Сценарии игр-занятий для дошкольников. / О.В.Дыбина. –М: Сфера, 2001.

Чудесные поделки из бумаги. Книга для воспитателей детского сада. / З.А. Богатеева. – М.: Просвещение, 1992.

Ознакомление дошкольников с секретами кухни. Сценарии игр-занятий. / Под ред.О.В.Дыбиной. – М: Сфера, 2003.

	<p>Конструирование из природного материала. / Л.А. Пармонова. – М: Карапуз.</p> <p>Кукольный домик (детское рукоделие). / Л.В. Пантелеева. – М: Карапуз, 2005.</p> <p>Печворк (аппликация и поделки из лоскутков)/ Л.В.Пантелеева. – М: Карапуз.</p> <p>Тематический словарь в картинках. Мир человека. Современные профессии. К программе «Я-человек». К.П. Нефёдова. – М: Школьная пресса, 2008.</p>
Программы, технологии и пособия по образовательной области «Речевое развитие».	<p>Арушанова А.Г. Речь и речевое общение детей: Книга для воспитателей детского сада. – М.: Мозаика-Синтез, 1999.</p> <p>Бондаренко А.К. Дидактические игры в детском саду. – М.: Просвещение, 1985.</p> <p>Грамматические игры в детском саду: Методические рекомендации в помощь воспитателям дошкольных учреждений / Сост. Г.И. Николайчук. – Ровно, 1989.</p> <p>Занятия по развитию речи в детском саду / Под ред. О.С. Ушаковой. – М.: Просвещение, 1993.</p> <p>Илларионова Ю.Г. Учите детей отгадывать загадки. – М.: Просвещение, 1985.</p> <p>Литература и фантазия / Сост. Л.Е. Стрельцова. – М.: Просвещение, 1992.</p> <p>Максаков А.И. Воспитание звуковой культуры речи у детей дошкольного возраста. – М.: 1987.</p> <p>Максаков А.И., Тумакова Г.А. Учите, играя. – М.: Просвещение, 1983.</p> <p>Придумай слово. Речевые игры и упражнения для дошкольников / Под ред. О.С. Ушаковой. – М.: Просвещение, 1966.</p> <p>Скажи по-другому / Речевые Игры, упражнения, ситуации, сценарии / Под ред. О.С. Ушаковой. – Самара, 1994.</p> <p>Тумакова Г.А. Ознакомление дошкольников со звучащим словом. – М.: Просвещение, 1991.</p> <p>Учимся общаться с ребенком: Руководство для воспитателя дет. сада / В.А. Петровский, А.М. Виноградова, Л.М. Кларина и др. – М.: Просвещение, 1993.</p> <p>Гурович Л., Береговая Л., Логинова В. Ребенок и книга. – СПб., 1996.</p> <p>Крылова Н., Иванова В. Несколько советов педагогу. // Дошкольное воспитание. – 1994. - № 6.</p> <p>Ушакова О.С. Знакомим дошкольников с литературой. – М.: Сфера, 1998.</p>
Программы, технологии и пособия по образовательной области «Познавательное развитие»	<p>Гризик Т. Познавательное развитие детей 4-5 лет. – М., 1997.</p> <p>Дьяченко О.М. Понимаете ли вы своего ребенка? Советы психолога: Кн. для родителей. – М.: просвещение, Учебная литература.</p> <p>Ерофеева Т. Изучение возможностей интеллектуального развития ребенка в семье // Современная семья: проблемы и перспективы. – Ростов-на-Дону, 1994.</p> <p>Ерофеева Т. Изучение подходов к организации вариативного обучения детей дошкольного возраста (на материале обучения математике) // Проблемы дошкольного образования: Материалы научной конференции. – М., 1994.</p> <p>Ерофеева Т. Использование игровых проблемно-практических ситуаций в обучении дошкольников элементарной математике // Дошк. воспитание. – 1996. - № 2. – С. 17.</p> <p>Ерофеева Т. Психолого-педагогическое изучение особенностей организации занятий с детьми в условиях вариативного обучения // Повышение эффективности воспитания детей дошкольного возраста. – Шадринск, 1992.</p> <p>Логика и математика для дошкольников / Автор-сост. Е.А. Носова, Р.Л. Непомнящая / (Библиотека программы</p>

	<p>«Детство»). – СПб.: Акцидент, 1997.</p> <p>Математика от трех до шести / Сост. З.А. Михайлова, Э.Н. Иоффе. – СПб.: Акцидент, 1996.</p> <p>Михайлова З.Л. Игровые задачи для дошкольников. – СПб.: Детство-Пресс, 1999.</p> <p>Младший дошкольник в детском саду. Как работать по программе «Детство» / Сост. и ред. Т.И. Бабаева, М.В. Крулехт, З.А. Михайлова. – СПб.: Детство-Пресс, 2008.</p> <p>Новикова В.П. Математика в детском саду. Младшая группа. – М.: Мозаика-Синтез, 2008.</p> <p>Новикова В.П., Тихонова Л.И. Воспитание ребенка-дошкольника. – М.: Владос, 2008.</p> <p>Образовательная работа в детском саду по программе «Развитие»: Методическое пособие для воспитателей дошкольных учреждений. – М., 1996.</p> <p>План-программа образовательно-воспитательной работы в детском саду / Под ред. З.А. Михайловой. – СПб.: Акцидент, 1997.</p> <p>Проблемы формирования познавательных способностей в дошкольном возрасте (на материале овладения действиями пространственного моделирования): Сб. научных трудов / Под ред. Л.А. Венгера. – М., 1980.</p> <p>Протасова Е.Ю., Родина Н.М. Познание окружающего мира с детьми 3-7 лет. – М., 2009.</p> <p>Развивающие занятия с детьми 2-3 лет / Под ред. Л.А. Парамоновой. – М.: ОЛМА Медиа Групп, 2008.</p>
<p>Программы, технологии и пособия пособий по образовательной области «Художественно-эстетическое развитие»</p>	<p>Программа «Цветные ладошки» И.А. Лыковой (ООО «Карапуз - дидактика», 2007 г</p> <p>Пантелеева Л.В. «Музей и дети».</p> <p>Копцева Т.А. «Природа и художник». - М.: Сфера, 2001.</p> <p>Курочкина Н.А. Знакомим с натюрмортом; Детям о книжной графике; Знакомство с пейзажной живописью. – СПб.: Детство-Пресс, 2003.</p> <p>Лыкова И.А. Программа художественного воспитания, обучения и развития детей 2-7 лет «Цветные ладошки». - М.: Карапуз-дидактика, 2007.</p> <p>Программа эстетического воспитания детей 2-7 лет «Красота. Радость. Творчество» / Комарова Т.С., Антонова А.В., Зацепина М.Б. - М., 2002.</p> <p>Грибовская А.А. Детям о народном искусстве.</p> <p>Грибовская А.А. Аппликация в детском саду (в 2-х частях).</p> <p>Грибовская А.А. Дошкольникам о графике, живописи, архитектуре и скульптуре. – М. МИПКРО, 2001.</p> <p>Григорьева Г.Г. Изобразительная деятельность дошкольников. – М.: Академия, 1997.</p> <p>Григорьева Г.Г. Игровые приемы в обучении дошкольников изобразительной деятельности. М.: Просвещение, 1995.</p> <p>Доронова Т.Н. Дошкольникам об искусстве. – М., 2002.</p> <p>Казакова Т.Г. Занятие с дошкольниками по изобразительной деятельности: Кн. для воспитателей дет. сада и родителей. – 2-е изд., дораб. – М.: Просвещение, 1996.</p> <p>Казакова Т.Г. Изобразительная деятельность младших дошкольников: Пособие для воспитателя.- М.: Просвещение, 1980.</p>

Казакова Т.Г. Развивайте у дошкольников творчество (Конспекты занятий рисованием, лепкой, аппликацией): Пособие для воспитателей дет. сада.- М.: Просвещение, 1985.

Комарова Т.С. Занятие по изобразительной деятельности в детском саду: Кн. для воспитателя дет.сада.- 3-е изд., перераб. и доп. – М.: Просвещение, 1991.

Комарова Т.С., Размыслова А.В. Цвет в детском изобразительном творчестве. – М.: Пед. общество России, 2002.

Лыкова И.А. Изобразительная деятельность: планирование, конспекты занятий, методические рекомендации (младшая, средняя, старшая, подготовительная группы). – М.: Карапуз-Дидактика, 2006.

Лыкова И.А. Изобразительное творчество в детском саду. Занятия в изостудии. – М.: Карапуз-Дидактика, 2007.

Маслова Т.М. Развитие эмоциональной сферы дошкольников с помощью шедевров мировой живописи. – СПб.: Детство-Пресс, 2007. Серия «Искусство - детям!» в издательстве «Мозаика-синтез».

Народная пластика и декоративная лепка. – М.: Просвещение, 1984.

Куцакова Л.В. Конструирование и ручной труд в детском саду: Программа и конспекты занятий. М.,2007

Куцакова Л.В. Занятия по конструированию из строительного материала. М.2006.

Парамонова Л.А.Развивающие занятия с детьми 2-3,3-4, 4-5, 5-6,6-7 лет.

Куцакова Л.В. Творим и мастерим. Ручной труд: Пособие для педагогов и родителей. –М., 2007.

Парамонова Л.А. Теория и методика творческого конструирования в детском саду: Учебное пособие для студентов высших педагогических заведений. – М., 2002.

Боронина Е.Г. «Оберег». Программа комплексного изучения музыкального фольклора в детском саду. – М.: Владос, 1999.

Камертон: программа музыкального образования детей раннего и дошкольного возраста / Э. П. Костина. – 2-е изд. – М.: Просвещение, 2006.

Каплунова И., Новоскольцева И. Праздник каждый день. Программа музыкального воспитания детей дошкольного возраста «Ладушки», младшая группа. СПб.: Изд-во «Композитор», 1999.

Коренева Т.Ф. «В мире музыкальной драматургии». – М., «Владос», 1999.

Красота. Радость. Творчество. Программа / сост. Комарова, Т. С., Антонова А.В., Зацепина, М. Б., – Испр. и доп. – М., 2002.

Куцакова Л.В., Мерзлякова С. И. Воспитание ребенка – дошкольника: развитого, образованного, самостоятельного, инициативного, неповторимого, культурного, активно-творческого: / Музыка и музыкальная деятельность. / В мире прекрасного: Програм.-метод. пособие. – М.: ВЛАДОС, 2004. – («Росинка»).

Ладушки / И. Каплунова, И. Новооскольцева. // Праздник каждый день. Программа музыкального воспитания детей. – СПб.: Композитор, 1999.

Матяшина А.А. «Путешествие в страну «хореография». Программа развития творческих способностей детей средствами хореографического искусства. – М.: «Владос», 1999.

Мерзлякова С.И. «Волшебный мир театра». Программа развития сценического творчества детей средствами

театрализованных игр и игровых представлений». – М.: «Владос», 1999.

Меркулова Л.Р. «Оркестр в детском саду». Программа формирования эмоционального сопереживания и осознания музыки через музицирование. – М., 1999.

Петрова В.А. «Малыш». Программа развития музыкальности у детей раннего возраста (третий год жизни). – М.: «Виоланта», 1998.

Радынова О.П. Музыкальные шедевры. Авторская программа и методические рекомендации. – М.: «Издательство ГНОМ и Д», 2000. – (Музыка для дошкольников и младших школьников.)

Сауко Т.Н., Буренина А.И. Топ-хлоп, малыши: программа музыкально-ритмического воспитания детей 2-3 лет. – СПб., 2001.

Сорокина Н.Ф. , Миланович Л.Г. «Театр- творчество - дети». Программа развития творческих способностей средствами театрального искусства. – М.: МИПКРО, 1995.

Тарасова К.В. , Нестеренко Т.В. , Рубан Т.Г. «Гармония». Программа развития музыкальности у детей. – М.: Центр «Гармония», 1993.

Тарасова К.В. , Петрова М.Л. , Рубан Т.Г. «Синтез». Программа развития музыкального восприятия на основе трех видов искусств. – М.: «Виоланта», 1999.

Трубникова М.А. «Играем в оркестре по слуху». – М.: Центр «Гармония», 1994.

Хазова М.В. «Горенка». Программа комплексного изучения музыкального фольклора. – М.: «Владос», 1999.

Циркова Н.П. «В мире бального танца». Программа развития творческих способностей детей средствами танцевального искусства. – М.: «Владос», 1999.

Ветлугина Н.А. Музыкальное воспитание в детском саду. – М.: Просвещение, 1981. – 240 с., нот. – (Б-ка воспитателя дет. сада).

Дзержинская И.Л., Музыкальное воспитание младших дошкольников: Пособие для воспитателя и муз. руководителя дет. сада. (из опыта работы) – М.: Просвещение , 1985 - 160с., нот.

Коренева Т.Ф., «Музыкально-ритмические движения для детей дошкольного и младшего школьного возраста» в 2 частях. – Учеб. - метод. пособие. – (Воспитание и дополнительное образование детей). – (Б-ка музыкального руководителя и педагога музыки). - М.: Гуманит. изд.центр «ВЛАДОС», 2001. – ч.1. – 112с.: ноты.

Куцакова Л.В., Мерзлякова С И. Воспитание ребенка – дошкольника: развитого, образованного, самостоятельного, инициативного, неповторимого, культурного, активно-творческого: В мире прекрасного: Програм.-метод. пособие. – М.: Гуманит. изд. центр ВЛАДОС, 2004. – 368с.: ил. – («Росинка»).

Петрова В.А. Музыка-малышам. – М.: Мозаика-Синтез, 2001.

Петрова В.А., Мы танцуем и поем. – М.: Карапуз, 2003.






Праслова Г.А. Теория и методика музыкального образования детей дошкольного возраста: учебник для студентов высших педагогических учебных заведений. – СПб.: ДЕТСТВО-ПРЕСС, 2005. – 384 с.

	<p>Тарасова К.В., Рубан Т.Г. Дети слушают музыку: методические рекомендации к занятиям с дошкольниками по слушанию музыки. – М.: Мозаика-синтез, 2001.</p> <p>Фольклор – музыка – театр: Программы и конспекты занятий для педагогов дополнительного образования, работающих с дошкольниками: Программ.-метод. пособие / под ред. С. И. Мерзляковой. – М.: Гуманит. Изд. центр ВЛАДОС, 2003г. – 216 с.: ил. – (Воспитание и доп. образование детей)</p> <p>Трубникова М. А. «Играем в оркестре по слуху». – М.: Центр «Гармония», 1994.</p> <p>Методическое обеспечение программы Т.Ф. Кореневой «В мире музыкальной драматургии»:</p> <p>Т.Ф. Коренева «Музыкально - ритмические движения для детей дошкольного и младшего школьного возраста» в 2 частях. – Учеб.-метод. Пособие. – (Воспитание и дополнительное образование детей). – (Б-ка музыкального руководителя и педагога музыки). - М.: Гуманит. изд. центр «ВЛАДОС», 2001. – ч 1. – 112с.: ноты.</p> <p>Методическое обеспечение программы В.А. Петровой «Малыш»:</p> <p>В.А. Петрова МУЗЫКА-МАЛЫШАМ. – М.: Мозаика-Синтез, 2001.</p> <p>В.А. Петрова «Мы танцуем и поем». – М.: «Карапуз», 1998.</p>
--	---

IV. Приложения.

Приложение 1.

Мониторинг.



**Карта развития ребенка.
Сведения о родителях и семье**

Фамилия и имя ребенка

Родство	Ф.И.О Родителей	Год рождения	Образование	Место работы	Статус семьи по кол.детей/ребен ок по счету	Статус семьи по составу

Дополнение _____

Другие родственники

Родство	Ф.И.О	Год рождения	Образование

Медицинская карта здоровья

Фамилия и имя ребенка

Индивидуальные Особенности И параметры	Учебный год 20____ - 20____		Учебный год 20____ - 20____		Учебный год 20____ - 20____		Учебный год 20____ - 20____	
	Н.г.	К.г.	Н.г.	К.г.	Н.г.	К.г.	Н.г.	К.г.
Вес								
Рост								
Группа здоровья								
Группа для занятий по физкультуре								
Хронические заболевания								
Аллергические реакции								
Противопоказания								

Рекомендации _____

Динамика развития ребенка
Психологическое сопровождение (для детей от 1,5 до 3 лет)
Адаптационная карта

Фамилия и имя ребенка _____

Группа (_____ дошкольного возраста) «__» 20__ - 20__ г.

Адаптационные данные		Дни посещения ДОУ									Степень адаптации
		1	2	3	4	8	16	32	64	128	
Настроение	Утро										
	Обед										
	Вечер										
Аппетит	Завтрак										
	Обед										
	Ужин										
Сон	Засыпание										
	Продолжительность										
Активность	В играх										
	В речи										
Взаимоотношени я с детьми	В теч. дня										
Взаимоотношени я со взрослыми											
Группа НПР(нервно-психического развития)											
		Вывод:									

три степени адаптации: легкую (15–30 дней); среднюю (30–60 дней); тяжелую (от 2 до 6 месяцев). (по методике К. Печоры))

Рекомендации _____

Динамика развития ребенка

Фамилия и имя ребенка

Результаты общей диагностики

Образовательные области	Учебный год 20____ - 20____		Учебный год 20____ - 20____		Учебный год 20____ - 20____		Учебный год 20____ - 20____	
	Н.г.	К.г.	Н.г.	К.г.	Н.г.	К.г.	Н.г.	К.г.
Социально-коммуникативное развитие								
Познавательное развитие								
Речевое развитие								
Художественно-эстетическое развитие								
Физическое развитие								
Подпись педагога								

Подпись родителей (законных представителей)								
---	--	--	--	--	--	--	--	--

Рекомендации _____

Приложение 4.

План взаимодействия взрослых с детьми.

Месяц	Мероприятие
Сентябрь	1. Экскурсия на улицу, к светофору.

	<ol style="list-style-type: none"> 2. Консультация «Игры с песком, водой на прогулке » 3. Поделки из природного материала «Осенняя ярмарка» 4. Конкурс рисунков «Золотая осень»
Октябрь	<ol style="list-style-type: none"> 1. Экскурсии родителей с детьми в медицинский кабинет 2. Памятка для родителей «Домашний игровой уголок младшего дошкольника. Его безопасность» 3. Фотовыставка «Мама и я, счастливые мгновения» (Ко Дню матери) 4. Сбор природного и бросового материала для творческой деятельности детей.
Ноябрь	<ol style="list-style-type: none"> 1. Анкетирование родителей по теме: «Роль семьи в формировании навыков самообслуживания» 2. Составление семейного альбома «Наша дружная семья» 3. Фотогазета «Наши дочки и сыночки» 4. Экскурсия на природу.
Декабрь	<ol style="list-style-type: none"> 1. Выставка новогодних поделок и игрушек. 2. День добрых дел «Лепим из снега!», 3. «К нам шагает новый год». Привлечение родителей к праздничному украшению группы. 4. Консультация. «Игры с детьми в праздники»
Январь.	<ol style="list-style-type: none"> 1. Изготовление кормушек для птиц. «Поможем тем, кто рядом» 2. Рекомендации. «Как и во что играть с ребенком вечером» 3. Посещение детской библиотеки.
Февраль	<ol style="list-style-type: none"> 1. Выставка совместного творчества детей и родителей: «Рисуем с папой» 2. Театральные представления с участием родителей и детей. 3. Масленица «Проводы зимы» 4. Фотогазета: «Мой папа - лучший друг».
Март	<ol style="list-style-type: none"> 1. Создание мини - книжек о семье 2. Фотовыставка «Мамочка, милая моя!» 3. Выставка поделок «Золотые руки наших мам!». 4. Вернисаж «Семья - здоровый образ жизни»
Апрель	<p>Мастер-класс «Волшебная бумага»,</p> <ol style="list-style-type: none"> 1. Совместное создание в группе огорода. «Что посадим в огороде», 2. Развлечение «Семейные посиделки» 3. Выставка детских рисунков по произведениям детской художественной литературы
Май	<ol style="list-style-type: none"> 1. Организация выставки – поздравления к Дню Победы. 2. Полезные прогулки. Минутки бодрости. 3. Совместный поход в театр 4. Выпуск семейной газеты «Я с бабушкой своею...»

Приложение 5

План взаимодействия педагогического коллектива с семьями дошкольников

Месяц	Мероприятие
Сентябрь	<ul style="list-style-type: none"> • Заключение договоров с родителями. • Оформление сведений о родителях и детях. • Оформление информационного блока для родителей • Оформление доверенностей. • Групповое родительское собрание на тему «Особенности психофизического развития детей 3-го года жизни. Задачи воспитания»
Октябрь	<ul style="list-style-type: none"> • Индивидуальная беседа на тему «Как облегчить адаптацию ребенка» • Совместная выставка поделок из природного материала на тему «Чудесные превращения» • Папка- передвижка «Профилактика гриппа» • Консультация на тему «Режим – это важно» • Беседа «Подвижная игра в жизни ребенка».
Ноябрь.	<ul style="list-style-type: none"> • Совместная подготовка группы к зиме (утепление окон) • Папка передвижка на тему «Игры детей по развитию мелкой моторики рук. • Консультация на тему «В какие игры играть дома с ребенком» • Индивидуальные беседы с родителями по интересующим их вопросам
Декабрь	<ul style="list-style-type: none"> • Групповое родительское собрание на тему «Игра — важная самостоятельная деятельность ребенка» • Индивидуальная беседа на тему «Развиваем речь детей с использованием игр и книг» • Консультация на тему «Осторожно: грипп» • Оформление группы к новому году. • Изготовление игрушек на елку детского сада «Украсим дружно елочку» • Организация и приобретение новогодних подарков.
Январь	<ul style="list-style-type: none"> • Папка – передвижка на тему «Пальчиковые игры с детьми» Индивидуальная беседа на тему «Книга, как средство развития речи ребенка» • Анкетирование на тему «Что умеет ваш ребенок» • Игровая зона на участке из снега. • Консультация на тему «Сенсорные игры для детей раннего возраста»

Февраль	<ul style="list-style-type: none"> • Папка – передвижка на тему «Зарядка полезна и интересна» • Групповое родительское собрание на тему « • Рекомендации папам по воспитанию детей младшего возраста. Фотовыставка на тему «Мой папа самый лучший» • Индивидуальные беседы по интересующим вопросам. • Индивидуальная беседа на тему «Режим ребенка»
Март	<ul style="list-style-type: none"> • Консультация на тему «Речь ребенка раннего возраста» • Праздник для мам «мамочку свою очень я люблю» • Консультация «Пальчиковые игры» • Индивидуальная беседа «маленькие драчуны» • Папка-передвижка «Наказание и поощрение» • Физическое воспитание маленьких детей.
Апрель	<ul style="list-style-type: none"> • Папка-передвижка «развитие чувства цвета у детей раннего дошкольного возраста. • Беседа «Как уберечься от ОРЗ» • Консультация «Прогулки и их значение для укрепления здоровья детей» • Папка передвижка «Роль семьи в формировании навыков самообслуживания»
Май	<ul style="list-style-type: none"> • Папка – передвижка на тему «Солнце, воздух и вода наши лучшие друзья» • Консультация «Будьте бдительны на улицах города» • Групповое родительское собрание «Итоги за год о проделанной работе» • Консультация «Игры дома и на улице»

Приложение 6.

Планирование особенностей традиционных событий, праздников, мероприятий.

Тема	Краткое содержание традиционных событий и праздников	Мероприятие
Сентябрь		
«Я в детском саду»	«Здравствуйте, это Я!» Адаптация к условиям детского сада; представления о себе, представления о сверстниках; элементарные правила поведения и культуры в общении со сверстниками и взрослыми; некоторые представления о личных вещах (расческа, полотенце) и оборудовании («мой шкафчик»), одежде («мои вещи»)	Оформление коллажа с фотографиями детей группы (сотворчество). Рассматривание детских и семейных фотографий, заранее принесенных из дома.

«Мир игры»	«Наши игрушки» Адаптация к пространству и предметному оснащению группы; рассматривание разного вида игрушек; выделение сенсорных признаков (цвет, размер, форма), развитие игрового опыта. Освоение правил их использования (расположения на определенных местах: в кукольном уголке, на «сенсорном столике»)	В кукольном уголке педагог активизирует детей к участию в простых сюжетах («семья») с правильным использованием атрибутов (предметов уголка, кукол)
«Мир вокруг нас»	«Наша группа» Адаптация к пространству (помещения группы: спальня, игровая, туалетная комнаты; переход из помещения в помещение), предметному оснащению группы и новому социальному окружению; уголки(центры): наполнение и возможности деятельности, правила поведения; некоторые правила поведения, общения со взрослыми и детьми.	Игры и деятельность в условиях среды, проявление интереса к оборудованию, игрушкам в группе; свободное перемещение в пространстве.
«Мир вокруг нас»	«Наш участок. Мы гуляем!» Адаптация к пространству участка, правила безопасного поведения на прогулке; двигательная активность на площадке, атрибуты и оборудование для подвижных игр, игры песком и водой (на прогулке); представления о природных объектах	Игры на прогулке с разным оборудованием (в песочнице): с игрушками и песком, посудой и формочками, подвижные игры, сбор листьев для коллекции.
«Мир вокруг нас»	«Мы обедаем» Предметы обеденной посуды (название, использование); отличия по внешним свойствам: глубокая и мелкая тарелки, кастрюля, ложка и вилка, чашка); правила вежливости (пожелания «приятного аппетита» и благодарности — «спасибо») и безопасности за столом. Дидактическая игра «Накроем обеденный стол»	Оснащение кукольного уголка обеденной посудой. Вместе с родителями расписать одноразовых тарелочек интересным узором (в пальчиковой или штамповой технике) для кукольного уголка.
«Мир вокруг нас»	«Мойдодыр у нас в гостях» Правила гигиены, формирование желания и умений умываться. Игры (пускание мыльных пузырей и мыльной пеной). Слушание и разучивание (повторение и имитация сюжетов) потешек и стихов по теме «Водичка, водичка, умой мое личико», А. Барто «Девочка чумазная» и др.	Дидактическая игра лото (по тематике). Игры в сенсорном уголке (центре)
«Мир красоты»	«Коробочка с чудо – карандашами и красками». Способы использования карандашей, красок в рисовании простых элементов.	Оформление места для рисования. Оформление панно «Мы рисуем пальчиками и карандашами!»
«Мир вокруг нас»	«Наш веселый звонкий мяч». Игры с мячом, рассматривание мячей разного цвета и размера. Эталоны и обследование (выделение формы круга в дидактических картинах и наборов абстрактных множеств (блоки Дьенеша)), выделение формы предметов окружающего мира (солнце, тарелка и т.	Изготовление панно «Солнышко весело светит!» (единая композиция на основе общего круга и лучей — ладошек детей)

«Мир вокруг нас»	«Наши любимые книжки». Интерес к рассматриванию, слушанию; чтение и разучивание стихов, чтение и рассматривание иллюстраций к народным сказкам «Курочка Ряба», «Колобок»	Оформление книжного уголка — раскладывание книг по разным основаниям (книги о животных — знакомые сказки — книги для рассматривания).
«Мир игры»	«Один, два, много!» Умения выделять количественные отношения и численность разнообразных множеств (один, много, мало (несколько), два); способы сравнения множеств (наложение).	Составление коллажа «Один, два, много!»: наклеивание предметных картинок, составление простых изображений (отпечатками), отражающих разные Количественные отношения.
«Осеннее настроение»	«Яркие осенние листья». Приход осени, признаки осени, наблюдение изменений в природе. Чтение стихов и описаний осенней природы, рассматривание произведений изобразительного искусства с выделением сезонных изменений.	Коллажирование «Витамины на тарелке» (изображение на одноразовой бумажной тарелке печатками или штампами из овощей). Игры с муляжами овощей, фруктов, грибов в игровом уголке.
Октябрь		
«Мир вокруг нас»	«Оденем куклу на прогулку» Предметы верхней одежды, назначение предметов одежды, правила одевания, аккуратного бережного пользования, просушивания после прогулки; вариативность некоторых предметов (шапочка разного вида, куртка или пальто); использование алгоритма одевания.	Подбор кукольной одежды (по сезону) в игровом уголке; игры с куклами «Собираемся на прогулку»
«Мир вокруг нас»	«Круг и квадрат: сказка на новый лад» Освоение геометрических фигур как эталонов формы; умение различать геометрические фигуры, формы некоторых предметов (природных объектов, бытовых предметов, предметов мебели); умения игровой, художественной деятельности	Создание атрибутов для режиссерской игры (настольный театр) «Теремок» с геометрическими фигурами
«Мир вокруг нас»	«Что случилось с куклой Машей» В игровой форме освоение элементарных представлений о здоровье, правилах здорового образа жизни (тепло одеваться в холодную погоду, хорошо питаться), некоторых проявлениях болезни (температура, плохое самочувствие), способах выражения заботы (уложить в постель, напоить чаем с полезным вареньем, не беспокоить, дать отдохнуть, вызвать врача и т. п.)	Внесение атрибутов для игры в «больницу», игры с куклами
«Мама, папа, я — дружная семья»	«Наша дружная семья» Представления о взрослых людях (внешнем виде, обязанностях, делах и поступках, семье), доброжелательное отношение к близким; эмоциональный отклик на эмоциональные состояния в	Игры по сюжету «Семья», внесение атрибутов для игры; несложные ролевые диалоги. Рисование «Наша семья» (совместно с

	типичных жизненно –бытовых ситуациях; рассматривание семейных альбомов; чтение стихов и игры на семейные темы	родителями, техника и материалы на выбор)
Ноябрь		
«Мир вокруг нас»	«Грузовик привез игрушки» Знакомство с транспортным средством, рассматривание игрушки грузовика (структурные части, форма, размер, цвет); рассматривание разных по размеру машин (в игровом уголке, на дидактической картине, на прогулке — машины у детского сада, машина привезла продукты в детский сад)	Атрибуты для игр с машинками. Сюжетные игры «Машины привезли игрушки, (продукты)». Аппликации и конструктивные работы по теме (обыгрывание, размещение в игровом уголке) для игр.
«Мир вокруг нас»	«Дом, в котором мы живем» Дом как жилое помещение, здание детского сада, структурные части, внешний вид, назначение. Конструирование домов из строительного конструктора.	Использование конструктивных построек в совместной с детьми игре. Панно «Наш детский сад».
«Мир природы вокруг нас»	«Мой домашний любимец» Яркие впечатления о домашних питомцах: внешний вид, строение, особенности покрова; элементарные правила заботы о них (кормление, выгул). Чтение стихов и рассказов о животных. Дидактические игры «Что за зверь?», «Угостим зверей едой» и т.	Составление единой композиции из игрушек народных промыслов и скульптуры малых форм. «Наши домашние питомцы», рассматривание и обыгрывание.
«Мир игры»	«Мои любимые игрушки. Дети играют». Игры и игрушки мальчиков и девочек, некоторые игровые правила и действия; правила общения и совместной игры, вежливые обращения к другим детям, умения делиться игрушкой, играть дружно, договариваться о совместном использовании	Коллажирование «Мои любимые игрушки» (с участием родителей). Сюжетные игры
«Зимушка-зима у нас в гостях!»	«Зимушка-зима в гости к нам пришла!» Признаки зимы (снег, снегопады, холод, заснеженность деревьев, застывание воды — лед); свойства снега (холодный, рассыпчатый, лепится). Любование красотой белого снега, катание кукол на саночках. Игры и обследование снега на прогулке «Сделаем в снегу дорожку для Дедушки Мороза».	Выставка детских работ «Зима у нас в гостях». «День здоровья» на свежем воздухе (игры и развлечения). Игры-имитации («Кружатся снежинки», «Веселые зайчата»).
«Елка у нас в гостях!»	«Куклы Коля и Катя идут на праздник» Предметы нарядной одежды, декоративные элементы и аксессуары (банты, воротники). Правила поведения в гостях.	Игры — ряженье в игровом уголке.
Декабрь		
«Елка у нас в гостях!»	«Праздник для кукол» Рассматривание елки, украшенной педагогом, игрушек (эталоны: форма, цвет, размер — тактильное и зрительное обследование). Имитация эпизодов праздничной ситуации (танец, угощение); принятие роли, простые диалоги от лица персонажа.	Праздник елки в игровом уголке. Рисование на силуэте елки огоньков при помощи тампонов с краской.

«Елка у нас в гостях!»	«Новогодние подарки для кукол» Некоторые традиции предстоящего праздника, рассматривание подарков, выделение эстетических свойств (яркая нарядная упаковка — коробка или подарочный мешочек, праздничная лента для банта.	Раскрашивание силуэтов елочных игрушек и зверей.
«Мир игры»	«Из чего сделаны предметы? Игрушки из бумаги» Свойства бумаги; экспериментирование и обследование разного сорта бумаги (писчая, картон, упаковочная, газетная); предметы из бумаги (книги, некоторые игрушки), правила бережного пользования книгами; игры с бумагой (комканье, «бумажный вихрь» и т. п.)	Конструирование из бумаги разных игрушек и предметов (домиков, транспорта, зверей и т. п.) Составление единой композиции (рассматривание, игры).
«Елка у нас в гостях!»	«Угощения для Дедушки Мороза» Праздничная кулинария и угощения: название некоторых простых блюд и бакалеи, дегустация (печенья, конфет, фруктов). Изготовление простых блюд (бутерброда — печенья с мармеладом, канапе из фруктов) — из готовых форм и кусочков; разыгрывание эпизодов подготовки угощений к празднику, раскладывание по одноразовым тарелкам, упаковки.	Сюжеты в игровом уголке. Внесение в уголок атрибутов для игр (бакалея: печенье, конфеты и т. п.) Коллективная лепка «Угощения для Дедушки Мороза»
«Елка у нас в гостях!»	«Здравствуй, Дедушка Мороз!» Рассматривание образа Деда Мороза (внешнего вида, поведения — дарит подарки, помогает зверям); группировка подарков и елочных игрушек по разным свойствам (цвету, форме, размеру). Разучивание хороводных игр.	Хороводные игры.
Январь		
«Новый год у нас в гостях»	«Мы улыбаемся — у нас праздник» Представления о празднике, впечатления детей, различение эмоций; рассматривание фотографий, произведений искусства по теме «Елка». Игры с зеркалом и игры-этюды «Грустное — радостное».	Коллажирование «Поделись улыбкой», составление альбома с праздничными фотографиями.
«Новый год у нас в гостях»	«С горки радостно качусь» Зимние забавы, развлечения и инвентарь для игр: название, внешний вид. Правила игр, элементарные правила безопасности жизнедеятельности (на прогулке); игры и упражнения со спортивным инвентарем (на прогулке)	Игры на прогулке (катание на санках, ледянках)
«Мир вокруг нас»	«По снежной дорожке» Особенности цвета и других свойств снега; отпечатки на снегу (рисование на снегу, печатание, рассматривание отпечатков — следов птиц); выкладывание «лабиринта» на снегу, экспериментирование со снегом (таяние в группе, замерзание воды на улице).	Игры со снегом на прогулке.
«Мир игры»	«Волшебные коврики». Игры на плоскостное моделирование: геометрические	Оснащение (доукомплектование) игрового уголка: внесение новых игр с

	мозаики, кубики — выкладывание образов животных, предметов мебели для игровых персонажей, обыгрывание в совместной с педагогом деятельности.	кубиками, геометрических мозаик и т.п. Совместная игра взрослого и детей.
«Мир вокруг нас»	«Матрешкина сказка» Яркие, образные представления о матрешке: рассматривание игрушки, определение материала, из которого она сделана, простых типичных узоров и орнаментов (круги, линии, точки).	Игры с матрешками
«Природа вокруг нас»	«Красота деревьев в зимнем наряде» Деревья на участке и на иллюстрациях: структурные части (ствол, ветки, корни), эстетические эффекты (заснеженность ветвей снегом, игра света в солнечную погоду на снеге и ветвях); роль деревьев в жизни зверей; наблюдение за поведением птиц на прогулке. Чтение стихов по теме «Зима»	Составление из сухих веток композиции «Деревья в зимних шубах» (украшение ветвей скотканной бумагой, серпантинном, ватой и т. п.)
«Природа вокруг нас»	«Зимовье зверей» Представления о жизни зверей зимой: приспособление к условиям; звери и птицы леса и города (заяц, волк, лиса, воробьи и т. п.): внешний вид, части тела, повадки; особенности корма. Рассматривание иллюстраций, дидактических картин по теме, чтение стихов.	Составление единой композиции «Звери в лесу» (расположение фигурок или маленьких игрушек на макете «Лес зимой»)
Февраль		
«Я в детском саду»	«В гостях у Айболита» Правила здоровьесберегающего поведения (чистота, опрятность), умывание лица и мытье рук, забота и гигиена частей тела (ушей, глаз, рта, носа); некоторые предметы, атрибуты, инструменты доктора (градусник, трубка, емкости с лекарством и т. п.); эпизоды игры «На приеме врача»; вежливые формы обращения	Пополнение игрового уголка атрибутами для игры в «больницу». Разыгрывание эпизодов.
«Я в детском саду»	«Кто работает в детском саду» Знакомство с трудом няни: уборка комнат, поддержание чистоты, мойка посуды и т. п.; с некоторыми инструментами (ведро, щетка, швабра, веник, пылесос и т. п.), проявление уважения к труду няни, желание оказывать помощь и беречь результаты труда; вежливое обращение (форма обращения к няне, просьба)	Разыгрывание в сюжетно-ролевых играх эпизодов жизни детского сада
«Я в детском саду»	«Надо, надо умываться» Правила здоровьесберегающего поведения (чистота, опрятность, умывание, забота и гигиена); некоторые предметы, атрибуты, вещества (мыло, зубная паста и щетка, полотенце, расческа, аксессуары для заплетания волос — банты, заколки	Сюжетная игра «Умываем кукол», внесение и использование атрибутов (полотенец, салфеток, мыльницы и т. п.)
«Книжки для	«Заяшккина избушка»	Игры с домами,

«малышек»	Рассматривание сказочных домов: выделение структуры, частей материалов для строительства, различий во внешнем виде. Чтение сказки, обсуждение коллизии. Конструирование домов для известных детям персонажей (из строительного конструктора, деталей настольного конструктора или кубиков — по выбору детей)	построенными из строительного конструктора
«Природа вокруг нас»	«Большие и маленькие (животные и их детеныши)» Звери и птицы: взрослые и их детеныши: отличия во внешнем виде, поведении, возможностях. Рассматривание дидактических картин, изображений (графических — иллюстрации Е. Чарушина, В. Сутеева; скульптурных — фигурки зверей и птиц), название детенышей; активизация интереса к миру природы.	Составление композиции «Семейный зоопарк» — построение сюжетной композиции из мелких фигурок и игрушек зверей и птиц.
«Книжки для малышек»	«Ребятам о зверятах» Знакомство с книгами о животных: рассматривание внешнего вида книг, рассматривание иллюстраций и чтение рассказов Е. Чарушина, выделение описаний зверей и птиц, их повадок, поведения; чтение выразительных описаний.	Выставка книг о зверях (в том числе с принесенными из дома любимыми книгами)
«Я в детском саду»	«Самое важное слово» Знакомство с правилами речевого этикета — формами выражения благодарности, воспитание вежливости. Освоение детьми умения благодарить в разных ситуациях: после приема пищи, за оказанную помощь, за игрушку, конфетку, подарок.	Создание альбома картинок с ситуациями благодарности
«Папа, мама и я – дружная семья»	«Папин праздник» Традиции праздника и поздравлений мужчин, образ мужчины-защитника; имена отцов детей группы, их дела и обязанности дома, особенности внешнего вида, некоторые типичные мужские занятия. Изготовление подарков папам (аппликация: открытка с поздравлением)	Вручение подарков папам. Оформление фотовыставки «Наши папы»
Март		
«Папа, мама и я – дружная семья»	«Наши мамочки» Традиции праздника и поздравления мам, бабушек, старших сестер; имена мам; типичные женские домашние заботы и дела; рассматривание фотографий мам. Изготовление подарков мамам (аппликация: открытка с поздравлением «Самый красивый букет — мамочке!»)	Дополнение фотовыставки разделом «Наши любимые мамочки». Декорирование цветами рамок для фото мам и бабушек (аппликация)
«Весна пришла»	«Мир за окном: весна пришла» Сезонные изменения в природе, проявления весны, пробуждение природы, изменения в поведении птиц; рассматривание веток, подготовка к весне некоторых растений (проращивание веток и	Деятельность детей в природе «Наш огородик» (проращивание веток вербы, овса, луковиц и др.)

	луковиц), участие в трудовых процессах (посадка)	
«Мир вокруг нас»	«Накроем стол к праздничному обеду» Название некоторых столовых приборов, посуды, текстиля (скатерть, салфетки); уточнение правил пользования; культура поведения за столом; последовательность некоторых блюд, раскладывание предметов на праздничном столе, проигрывание эпизодов игры. Декорирование скатерти (ткани или ватмана) узорами.	Сюжетные игры по теме, использование вновь внесенных атрибутов
«Мир вокруг нас»	«Весенние ручейки» Свойства воды (таяние снега и льда, текучесть, брызги, переливание из емкости в емкость); игры-забавы с водой; наблюдение ручейка, окрашивание воды; опыты с водой и другими материалами и веществами (пускание корабликов, растворение, опыт «Тонет — не тонет»).	Деятельность в сенсорном У голке с водой и другими веществами и материалами.
«Мир вокруг нас»	«Соберем куклу на прогулку» Весенняя одежда (предметы одежды: название, назначение, особенности внешнего вида, свойств весенней одежды, некоторых аксессуаров, головных уборов, обуви; последовательность одевания на прогулку)	Составление весеннего гардероба кукол в игровом уголке.
«Мир игры»	«Кукольный домик» Название предметов мебели (стул, стол, кровать, шкаф и т. п.), структура и функциональное назначение; оформление комнат (стены, окна — занавески, обои, ковер на полу и т. п.); рассматривание фотографий и иллюстраций, конструирование простых игрушек — мебели из кубиков, коробочек, лоскута.	Оборудование кукольного домика из мелких предметов, игрушечной мебели и игрушек, обыгрывание
Апрель		
«Книжки для малышей»	«Веселые истории» Чтение веселых стихов и рассказов; рассматривание иллюстраций В.Сутеева (выделение смешного эпизода, причин радости и смеха); игры — этюды с зеркалом «Самая веселая улыбка»	«День радости». Чтение стихов, веселые игры и забавы, просмотр мультиков)
«Книжки для малышей»	«Мы показывает театр» Представления о кукольном театре; рассматривание атрибутов театров разных видов. Этюды на выражение эмоций интонацией, позой (по типу «Море волнуется... Веселая фигура, замри!»).	Игры-ряженье, рассматривание Игрушек уголка и атрибутов.
«Природа вокруг нас»	«Птицы прилетели» Птицы: внешний вид, строение, особенности оперения, цвета	Коллаж «Птички весело гуляют» - изображение птиц на основе силуэтов — штампов или на основе обобщенного

	перьев, различия разных птиц	способа рисования — из круга)
«Природа вокруг нас»	«Где моя мама?» Домашние и дикие животные и их детеныши: рассматривание внешнего вида, различий; среда обитания (в лесу, на лугу, в деревне — рядом с человеком); названия детенышей. Рассматривание иллюстраций, дидактических картин; чтение стихов и описаний зверей; рисование и лепка по теме; дидактические игры.	Коллективное коллажирование по теме (наклеивание вырезанных взрослым фигурок животных на полянки — лес и деревня), обыгрывание
«Мир вокруг нас»	«Солнышко!» Солнце, его проявления и эффекты (солнечные зайчики, тени; тепло и свет); влияние солнца на природу (таяние снега, прогревание почвы).	Коллективное коллажирование — развлечение «Солнышко» и посиделки в народном стиле (сопровождение деятельности песнями и хороводами).
«Я в детском саду»	«Я расту» Изменения внешнего вида и некоторых проявлений (роста, размера ладошки — по сравнению с началом года), представления о прошлом и настоящем времени («Какими мы были — какие сейчас?» — рассматривание фотографий)	Выставка детских фотографий.
Май		
«Я в детском саду»	«Я одеваюсь сам» Уточнение и закрепление представлений о предметах одежды, их назначении, названии, способах одевания, хранения; правилах бережного использования; проявление самостоятельности.	Дидактические игры «Одежда по сезонам», игры с простыми застежками, шнуровками
«Природа вокруг нас»	«Живое вокруг нас: весенние цветы» Разные виды цветов, первоцветы, представления о структурных частях; разнообразие цветов и оттенков, формы лепестков запах и характер поверхности (мягкие, гладкие и т. п.)	Коллективная композиция «Весенний букет». Расположение цветов, выполненных в разных техниках, на единой основе.
«Природа и красота вокруг нас»	«Травка зеленеет, солнышко блестит» Изменения в природе, распускание почек и листвы, изменения в живой природе (поведение птиц — пение, полет, гнездование)	Игры с сенсорным фондом (группировка по цвету, гладкости и т. п.)
«Мир вокруг нас»	«Путешествие на дачу» Виды транспорта (машина, автобус, самолет): различия внешнего вида, особенности структуры (части), название элементов; обсуждение правил безопасного поведения в дороге. Повторение названий некоторых предметов одежды; предметы мебели, посуды (для дачи);	Коллекционирование игрушек — разного вида транспорта — и сюжетно-ролевая игра по теме
«Мир игры»	«У куклы Кати день рождения» Интеграция образовательных областей по темам «Продукты», «Мебель», «Одежда», «Правила еды и поведения» (использование	Сюжетно-ролевая игра по теме.

	названий предметов, действий с ними, развертывание сюжетов)	
--	---	--